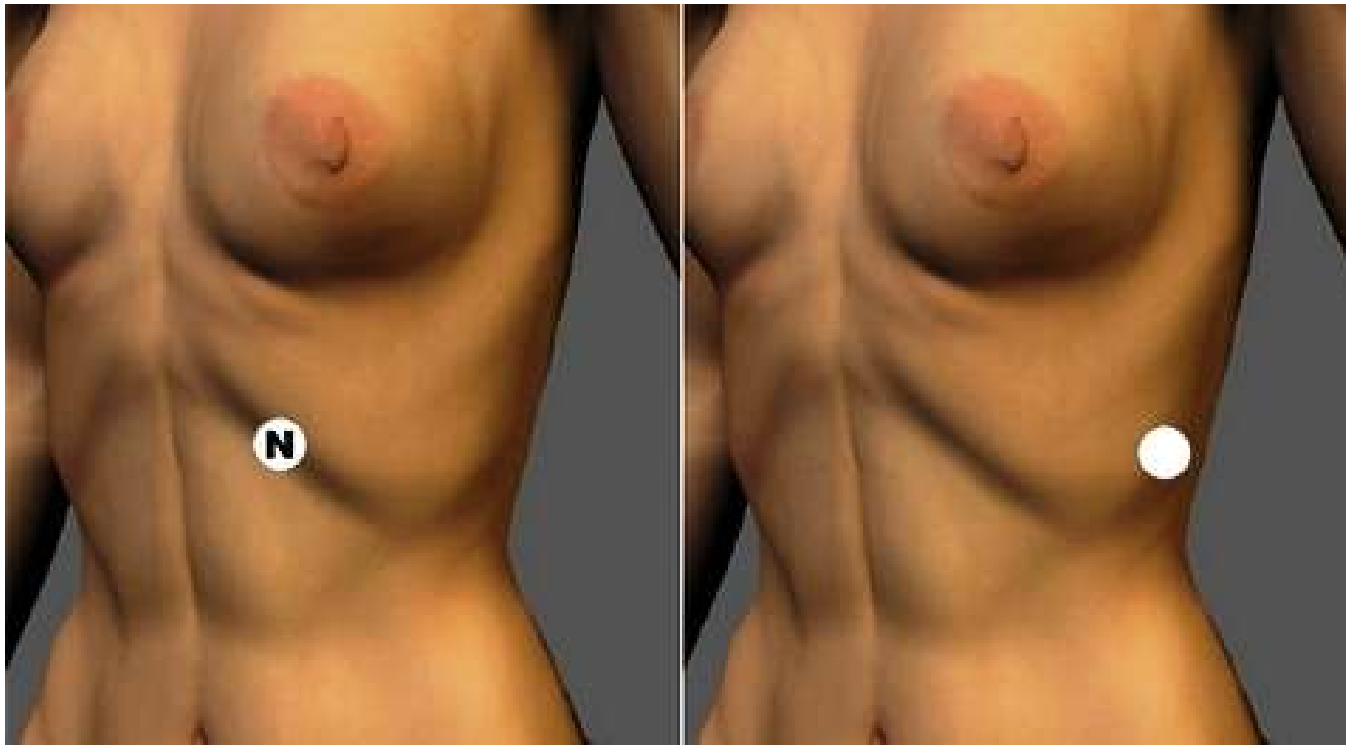


# Par Biomagnético

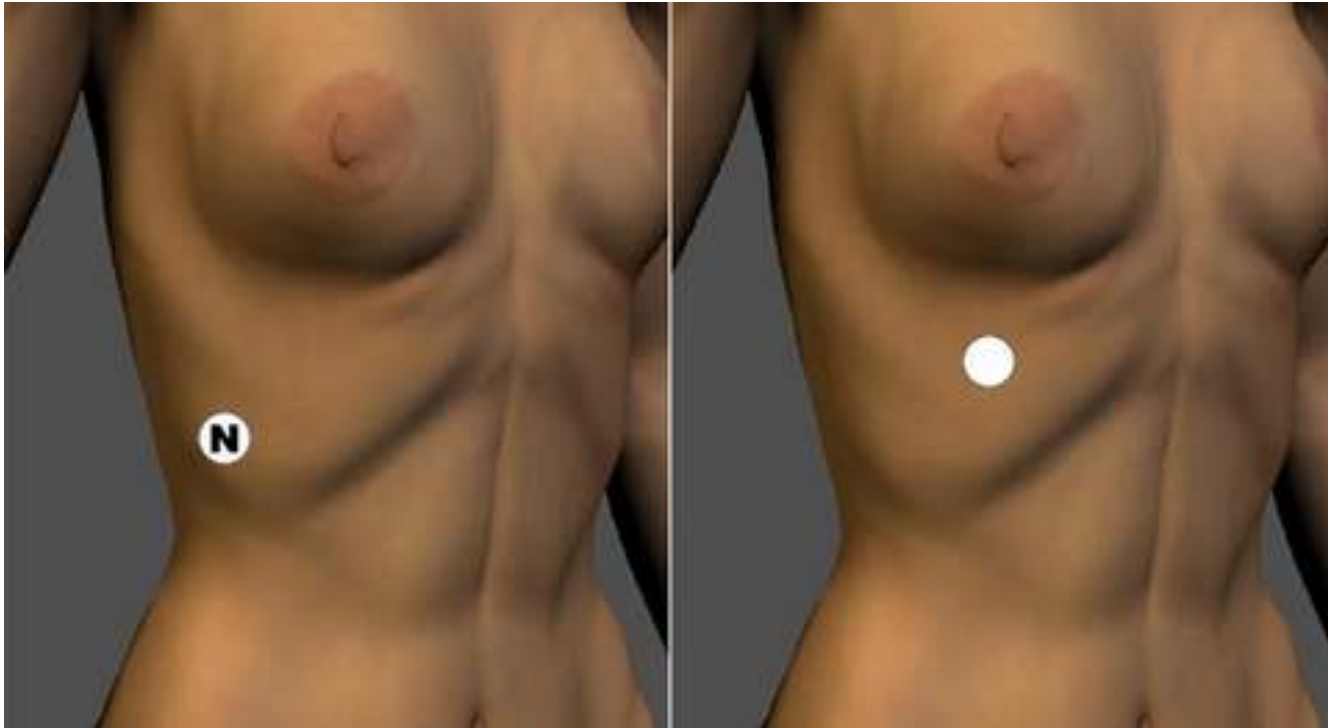
## 71 - 140



## 071 COSTO DIAFRAGMATICO – COSTO DIAFRAGMATICO

- **Tripanosoma cruzi. Bacteria**
- Cardiopatía o insuficiencia cardiaca, inflamando la cavidad pericárdica, lo transmite la pulga

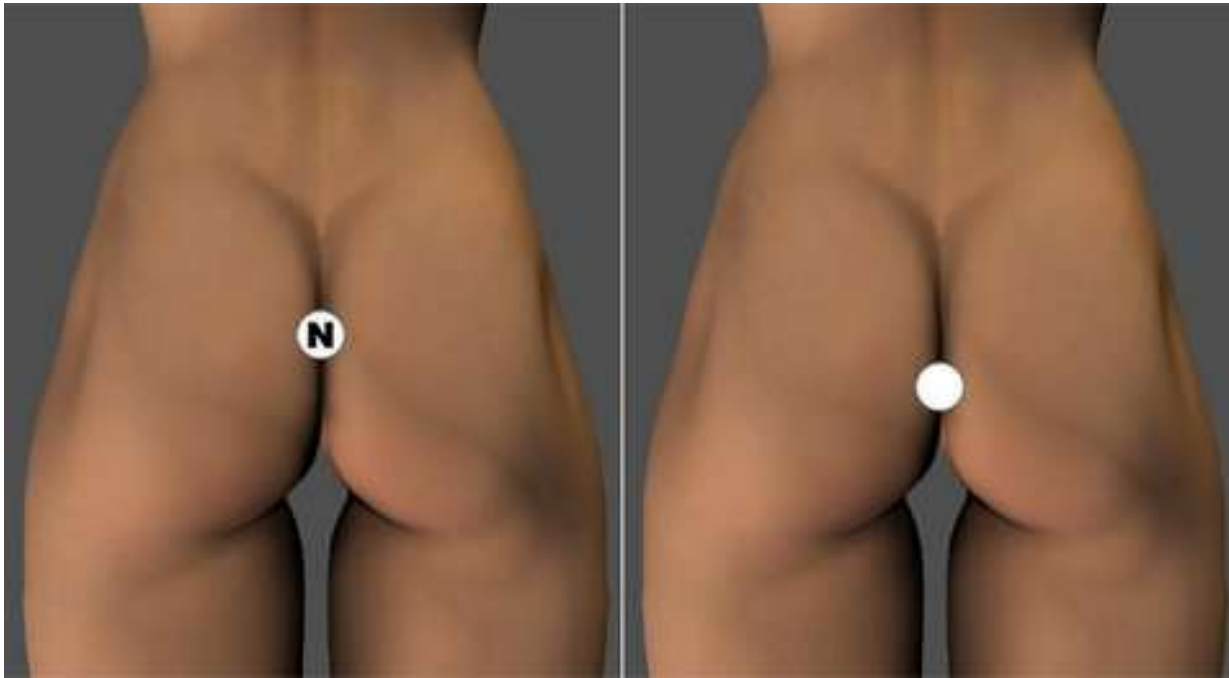
- **BP 16:** (diarrea, estreñimiento pertinaz, úlceras, hiper o hipoclorhidria, hemorragia intestinal).
- **H 13:** Tensión asociada con heces suaves y diarrea, tensión dolorosa en la región lateral del abdomen, flatulencia.



## 072 COSTO HEPATICO – COSTO HEPATICO

- **Borrelia**
- **Bacteria.** Provoca eritema migrans afectando en ocasiones al sistema nervioso y fiebre recurrente


- **H 13:** Tensión asociada con heces suaves y diarrea, tensión dolorosa en la región lateral del abdomen, flatulencia.
- **H 14:** Eructos, náuseas, vómito asociado con presión en el epigastrio, hepatopatía, vértigo, dismenorrea, problemas con la lactancia.



## 073 COXIS – COXIS

- **Rotavirus**
- **Virus**
- Trastornos pélvicos. Causa diarrea en niños de 4 meses a 5 años

**BG 2:** Hemorroides, dolor en las regiones coccígeas y sacras.  
Neurología lumbar, Blenorragia crónica, epilepsia,  
espermatorrea (la disfunción eréctil, la eyaculación  
prematura o retardada y la anhedonia sexual en el varón).

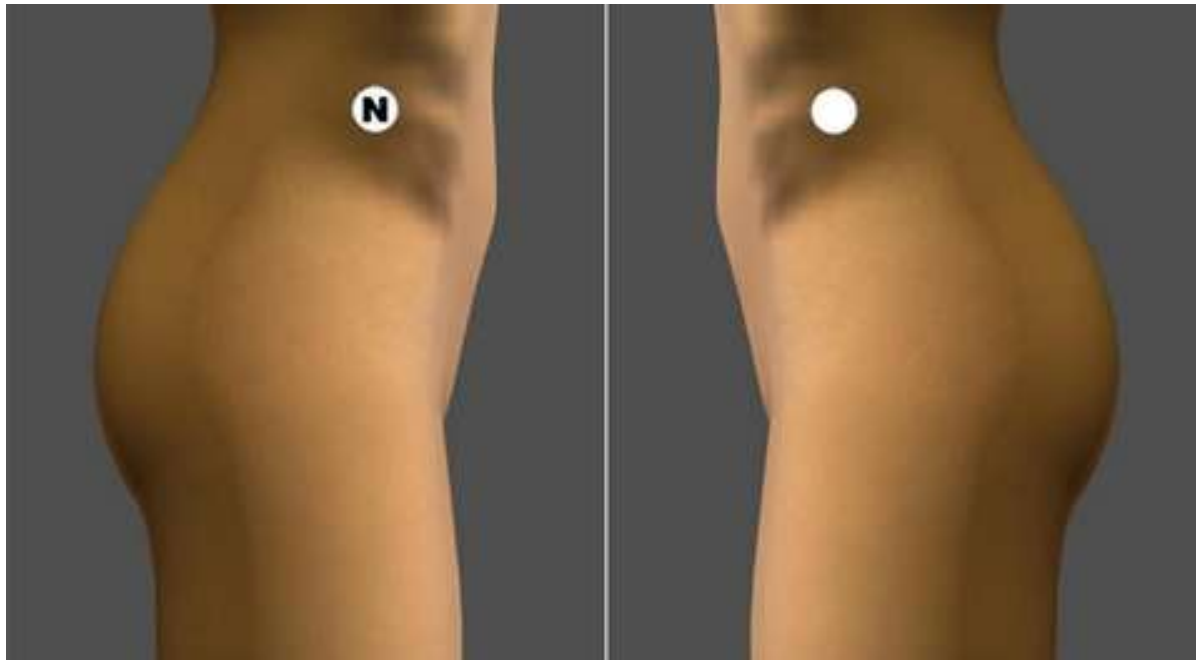


## 074 CRANEAL – CRANEAL

- **Bacilo ántrax**
- **Bacteria**
- Problemas nasofaríngeos, pólipos nasales, dolor, visión mala, fotofobia, moco, quistes, hay tumor hipofisario.



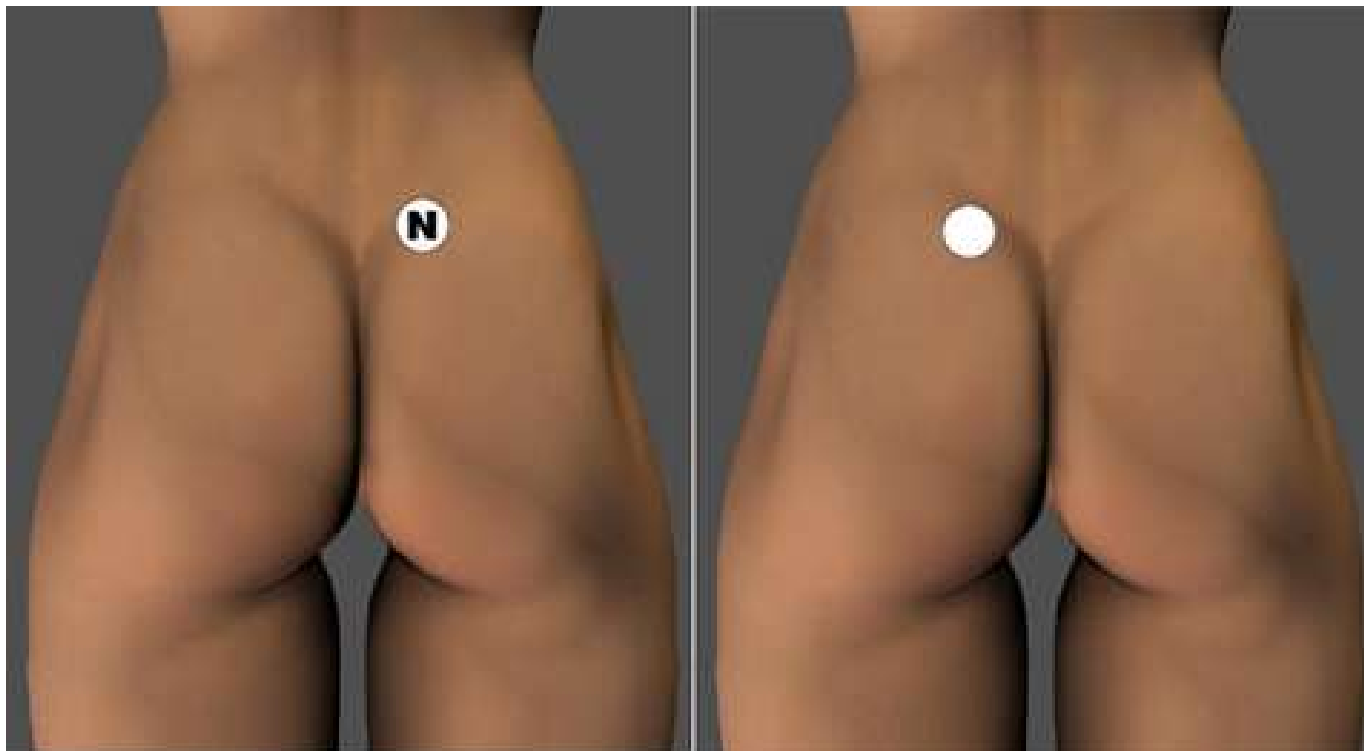
**V1:** Afecciones oculares, opacidad de la córnea, retinitis, congestión ocular, hemeralopía, conjuntivitis.



## 075 CRESTA ILIACA – CRESTA ILIACA

- Tripanosoma gambi
- Bacteria
- Mialgias. Disfunción gastrointestinal.
- Obesidad.

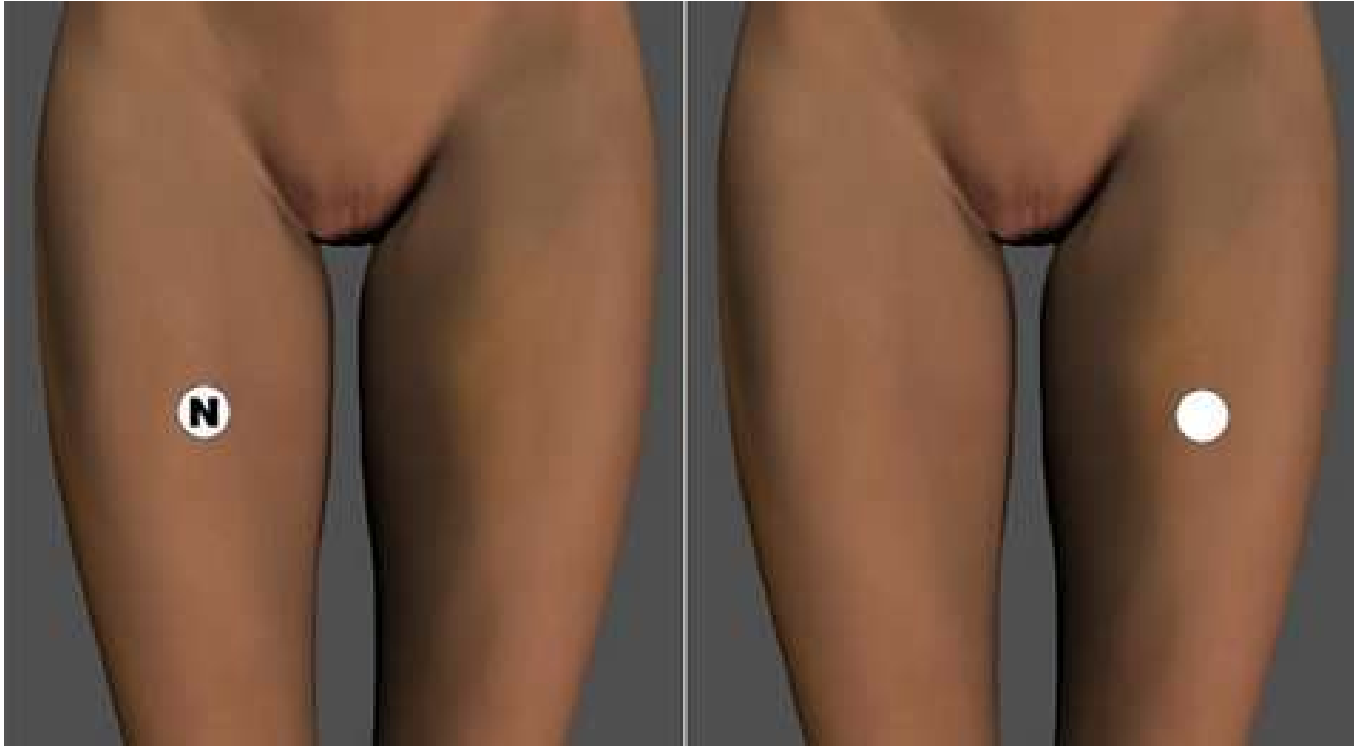
**VB 29:** dolor en la región lumbar, espasmo del abdomen inferior, orquitis, nefritis, inflamación del ciego, dismenorrea, metritis, leucorrea, cistitis.



## 076 CUADRO LUMBAR – CUADRO LUMBAR

- **Tripanosoma palidum. Bacteria.**
- Sífilis, falsa artritis, reumatismo, dolores dorso lumbares


- EX E-7 Ojo lumbar, alteraciones dolorosas de la región lumbar y la pelvis.



## 077 CUADRICEPS – CUADRICEPS

**Intoxicación por bismuto.** Es un fenómeno tóxico por ingesta de verduras (por insecticidas), provoca intoxicación y da dolor de cintura, cadera y pelvis, simulando reumatismos

**ES 32:** Frío en las rodillas, espasmos de los miembros inferiores con sensación de frío, dolor de cabeza, debilidad de piernas, neuralgia del miembro inferior, afecciones uterinas.

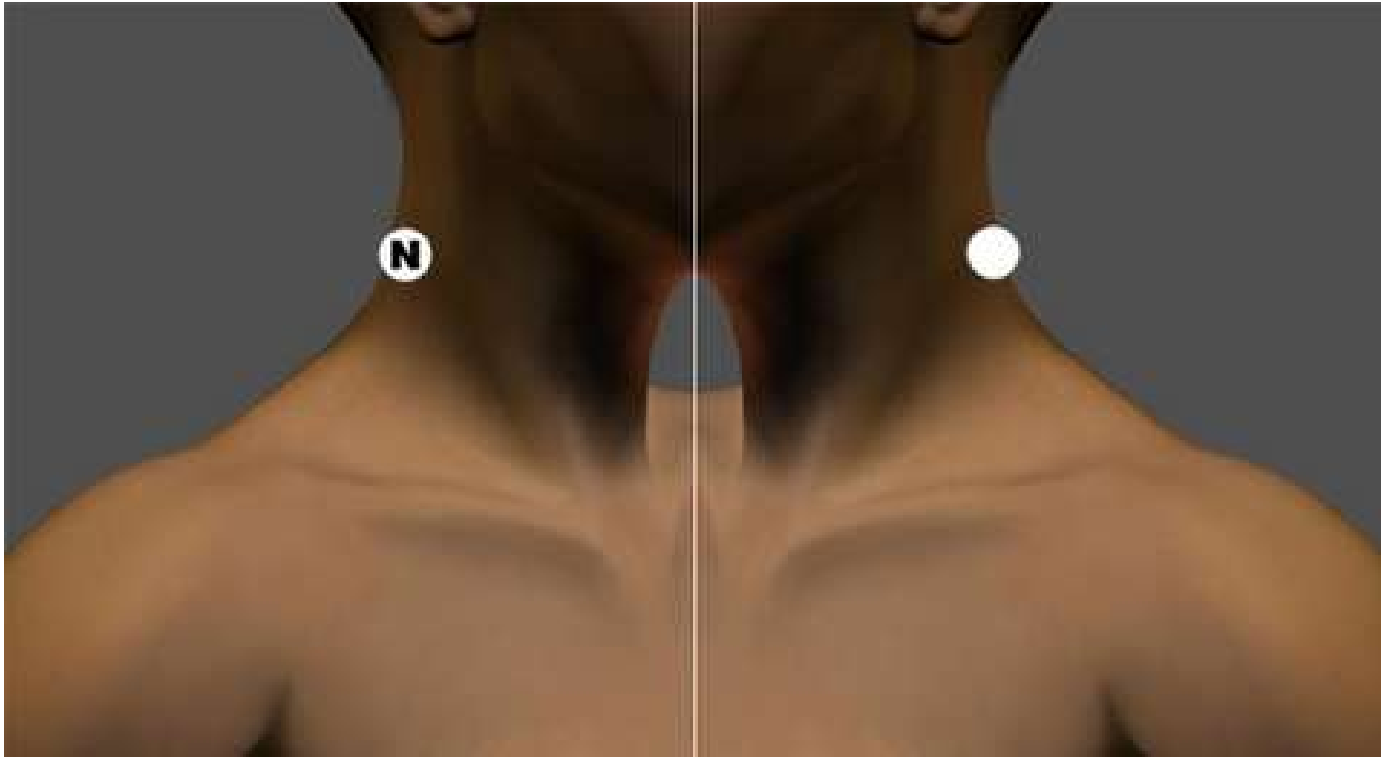


078 CUBITO – CUBITO

- **Herpes III**
- **Virus**
- Se manifiesta internamente, afecta las mucosas internas



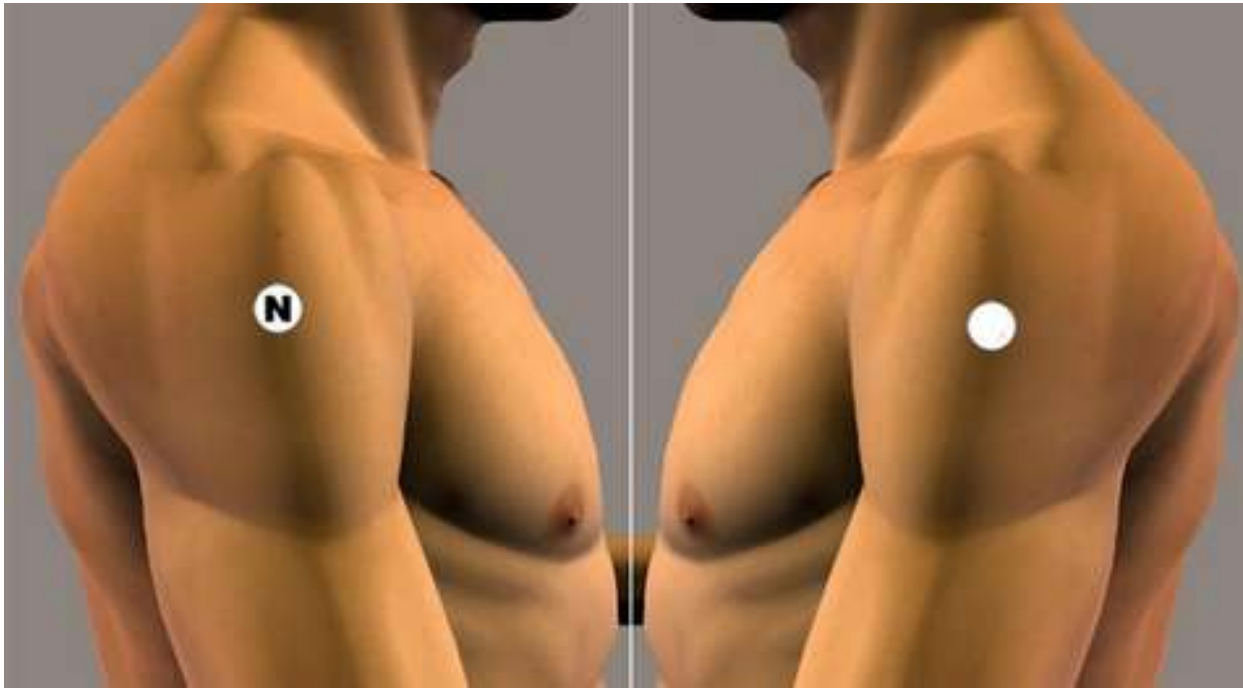
**PC 4:** Dolor en el pecho, problemas cardiacos funcionales (miocarditis), hematemesis, psicopatía.



## 079 CUELLO – CUELLO

- **Blastocistis hominnís**
- Causa de crisis convulsivas en México

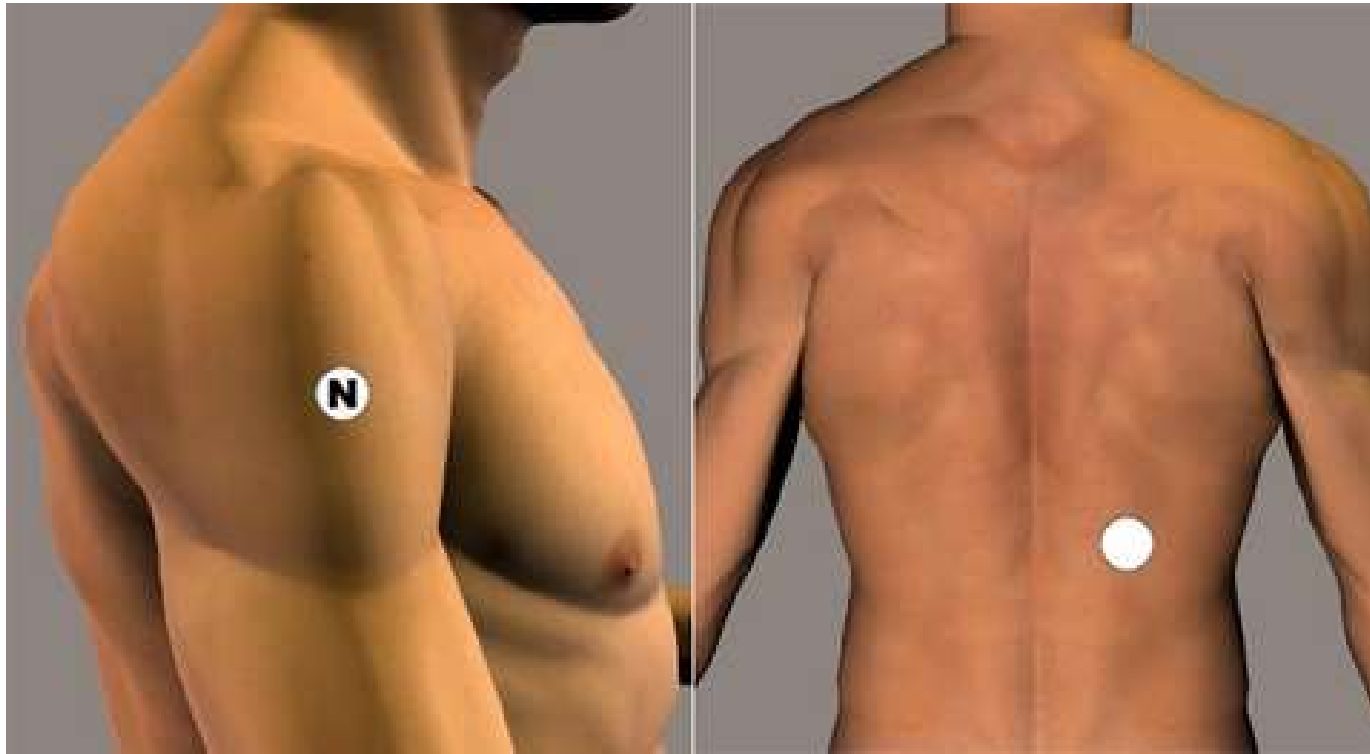
**TC 16:** Espasmo de la nuca y del cuello, zumbidos de oídos, congestión ocular, edema de la cara, sordera.



## 080 DELTOIDES – DELTOIDES

**Treponema palidum.** Se confunde con falsa artritis causando reumatismo articular falso, son por transmisión vaginal o uretral no a fuerza sexual. Da dolores dorso-lumbares.

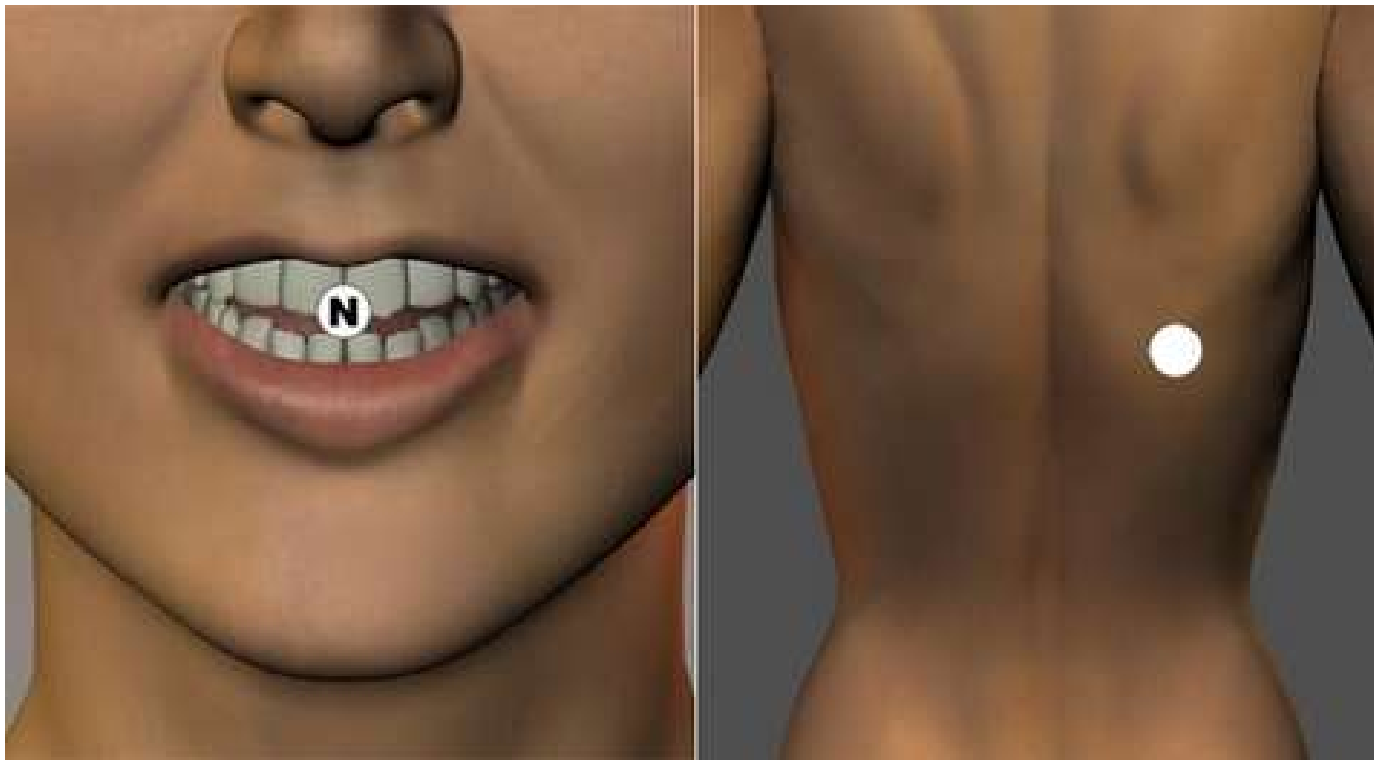
**IG 15:** Hemiplejía, congestión del cuello, espasmo del occipucio y de la escápula, neuralgia del brazo y hombro.



## 081 DELTOIDES DERECHO – RIÑÓN DERECHO

- Leishmania
- Infecciones producidas en la piel (cutáneas), piel y mucosas (mucocutáneas) o en los órganos (viscerales).

- **IG 15:** Hemiplejía, congestión del cuello, espasmo del occipucio y de la escápula, neuralgia del brazo y hombro.
- **V47:** disfunciones del sistema gastrointestinal, ginecológicas (dismenorrea), sistema respiratorio, trastornos psicósomáticos del hígado (enojo, cólera, agresión).

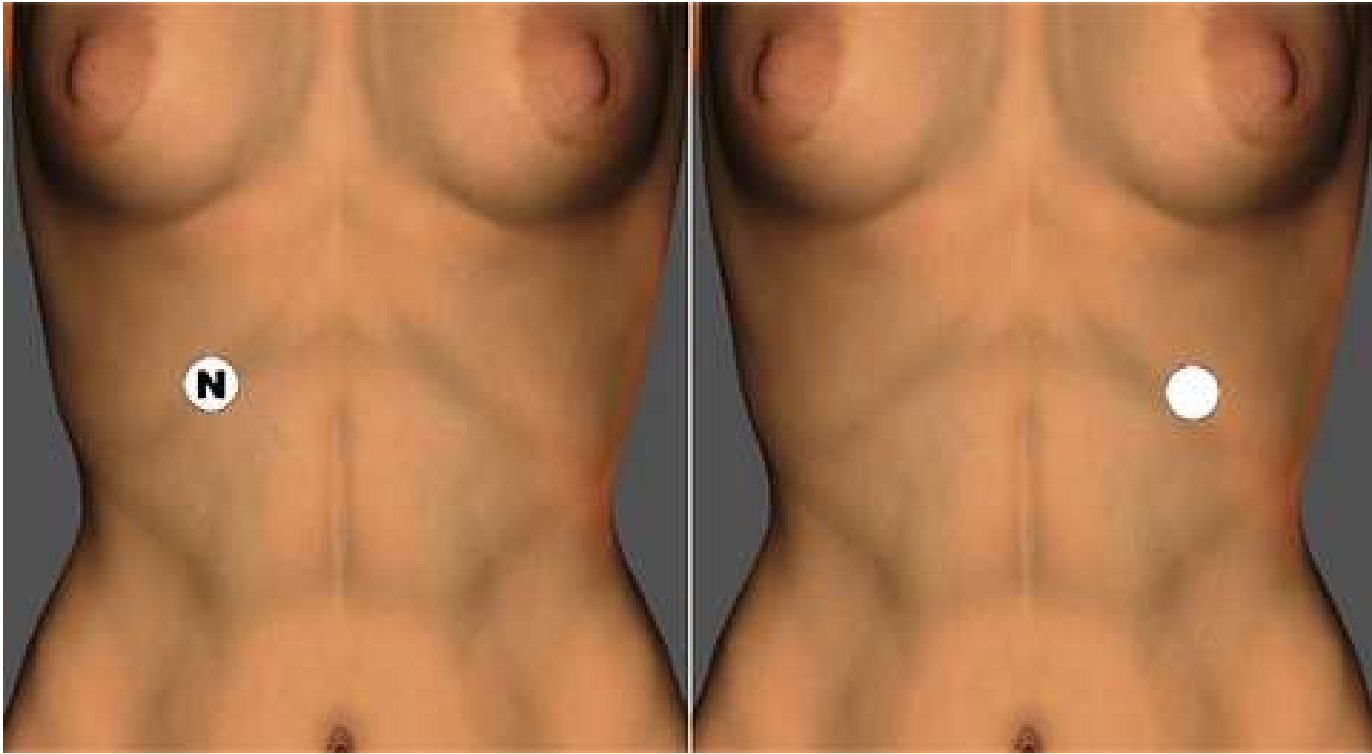


## 082 DENTAL – RIÑON

- Rosario Universal
- **PAR MOMENTÁNEO**
- Reservorio Universal



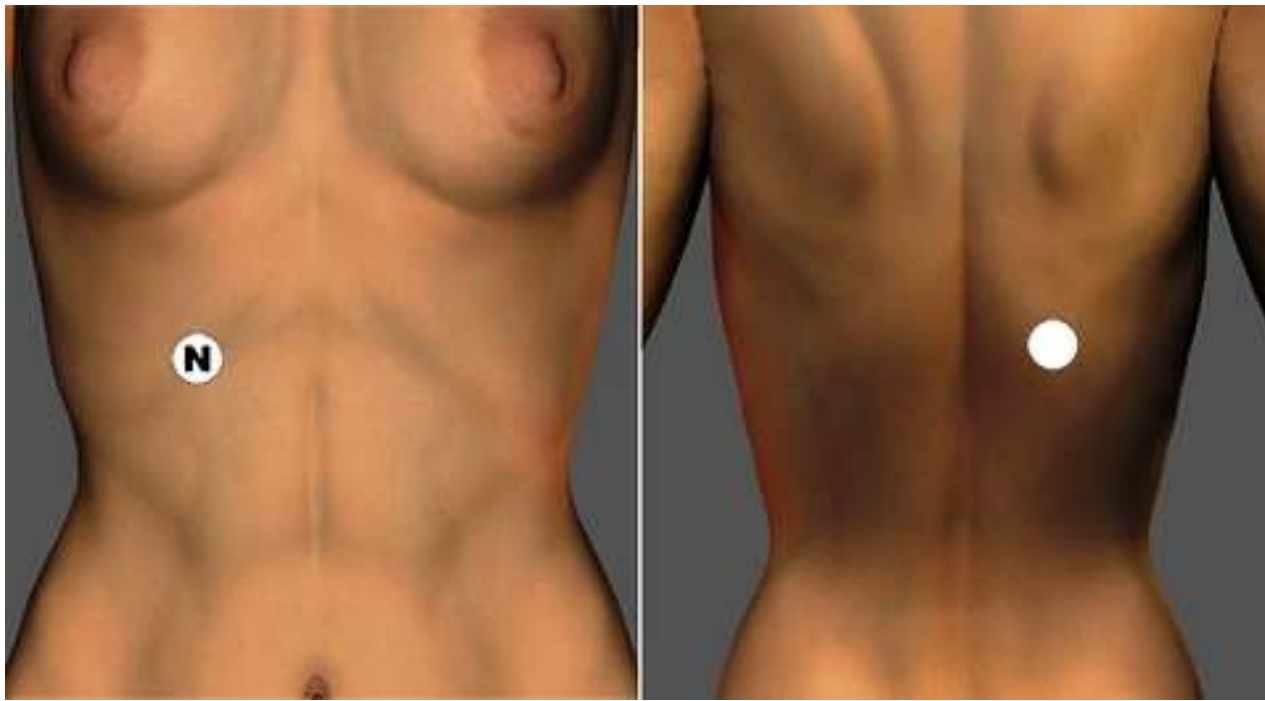
- **BG 27:** alteraciones dolorosas del labio, contracciones de la boca.
- **V 52:** Disfunciones del S. urogenital, miogelosis local, trastornos psicósomáticos del riñón (ansiedad: existencial, sexual).



## 083 DIAFRAGMA – DIAFRAGMA

- Candía albicans
- **Algodoncillo**

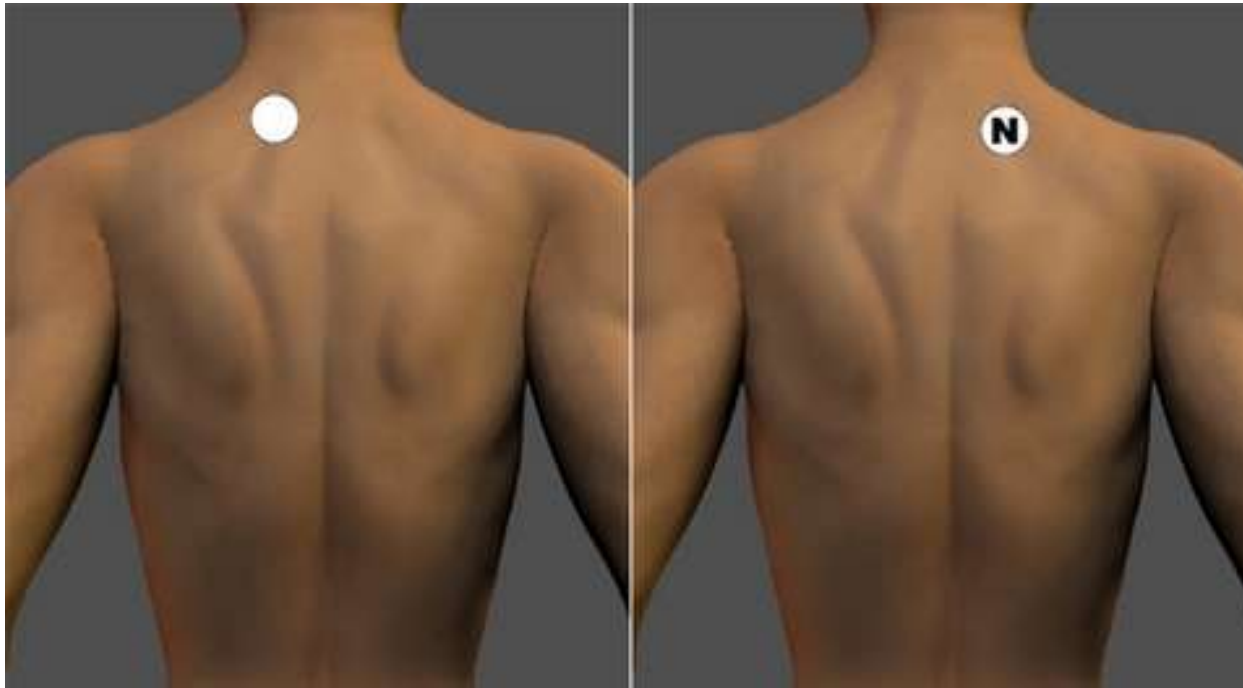
- **E 20:** Tos, vómito de sangre, anorexia, abdomen inflamado, diarrea, flatulencia, peritonitis, ictericia.
- **BP 16:** (diarrea, estreñimiento pertinaz, úlceras, híper o hipoclorhidria, hemorragia intestinal).



## 084 DIAFRAGMA – RIÑÓN

- Brúcela abortus
- Bacteria
- **En la mujer da problemas en el embarazo.**

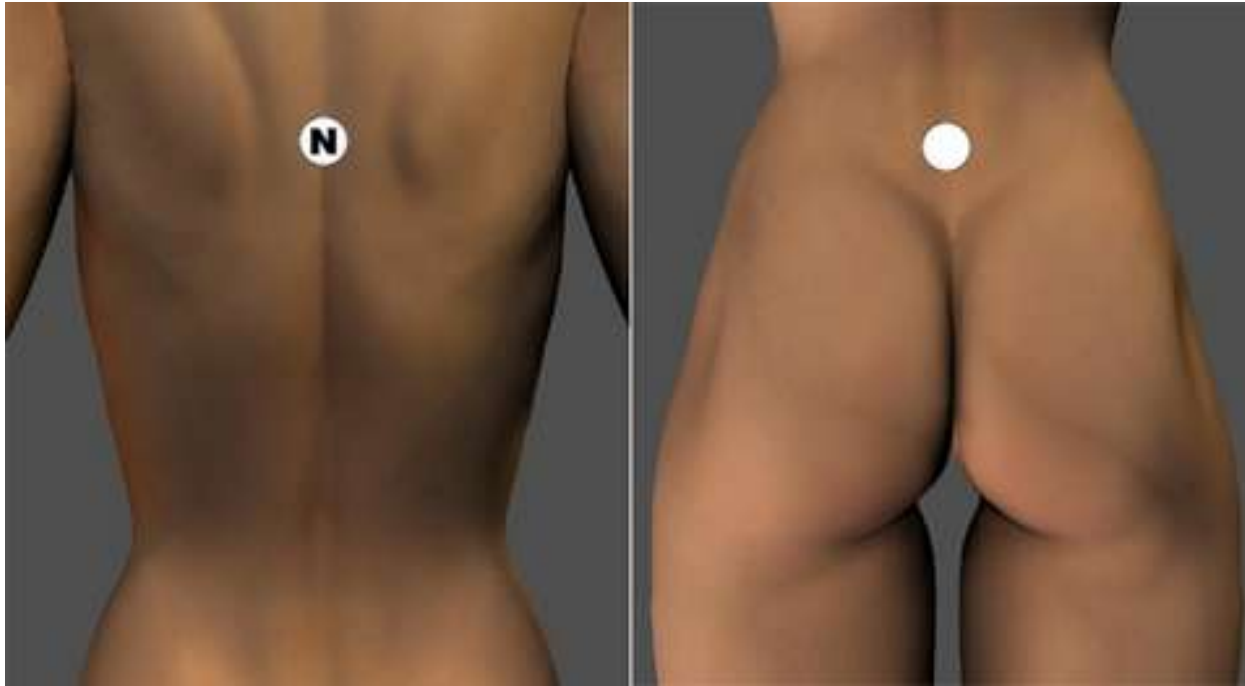
- **E 22:** Gastritis aguda, atonía del estómago, anorexia, mala digestión, catarro intestinal, hernia, incontinencia de orina.
- **V 52:** Disfunciones del S. urogenital, miogelosis local, trastornos psicósomáticos del riñón (ansiedad: existencial, sexual).



## 085 DORSAL DOS – DORSAL DOS

- **Legionella**
- **Bacteria**
- forma más severa de infección, que cursa con neumonía.

- **BG 13:** alteraciones dolorosas de la transición cervicotorácica, resfriados agudos.
- **TC 15:** alteraciones dolorosas de la región hombro-cuello, enfermedades febriles no asociadas con sudoración. Es punto maestro para el brazo.

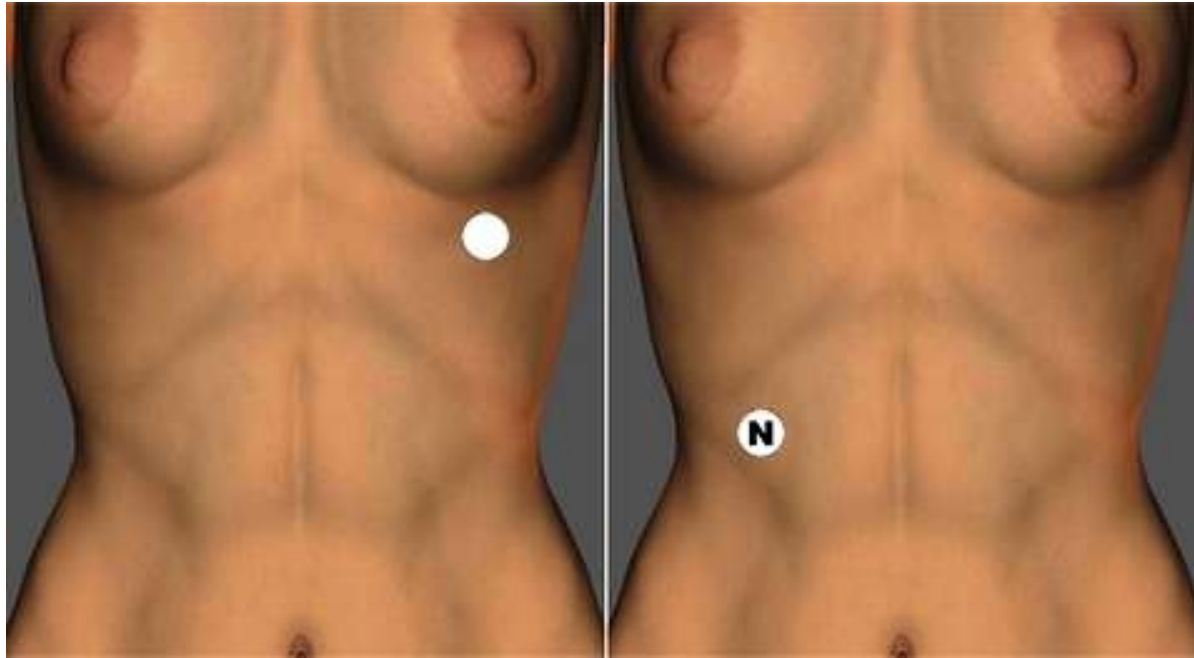


## 086 DORSO – LUMBAR

**Meningococo. Bacteria.** Se establece en el conducto modular causa alteraciones en meningocele, mielocelo y meningomielocelo, espina bífida, es la vía de entrada del cisticerco al cerebro; si se asocia con el gonococo produce artritis reumática deformante.



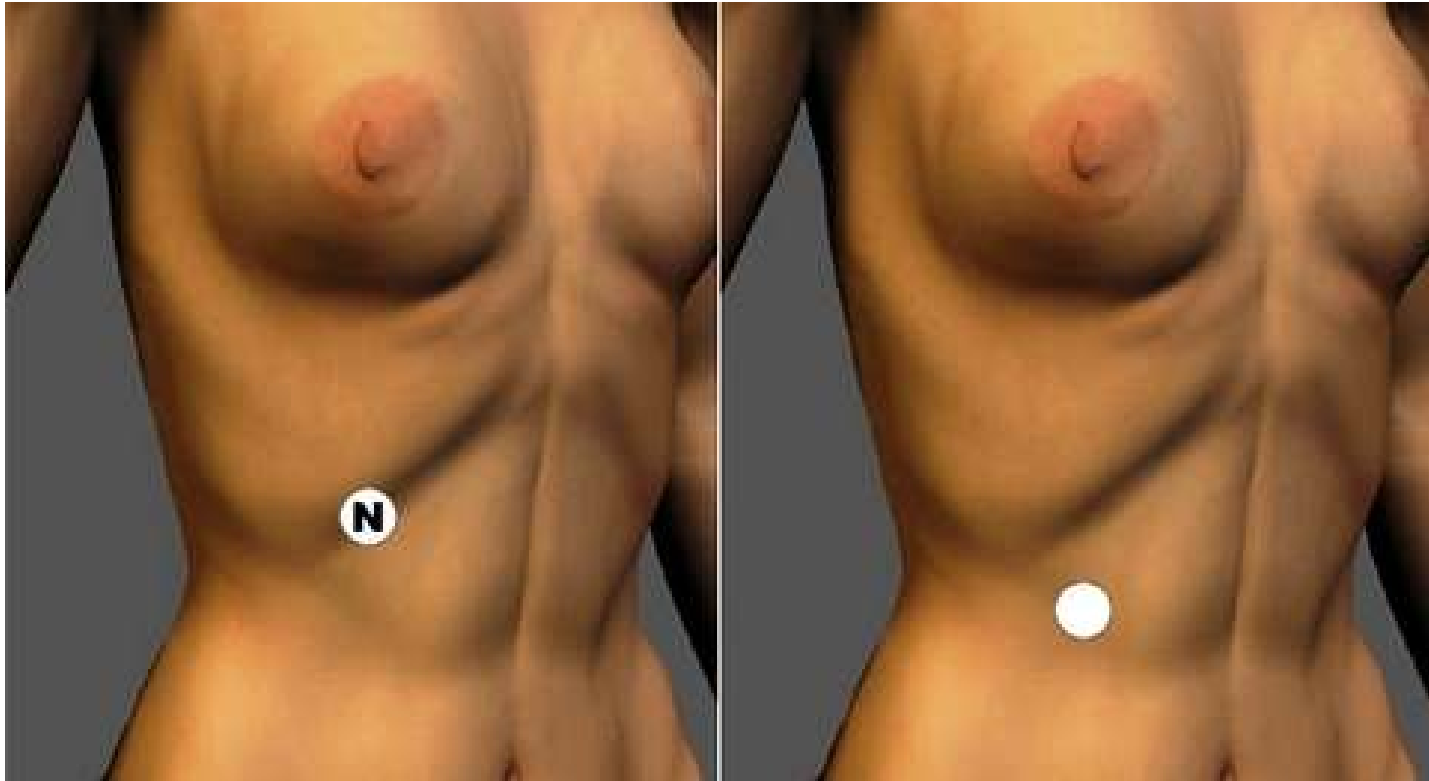
- **BG 10:** Asma, bronquitis, tuberculosis pulmonar, enfriamientos.
- **BG 3:** Artritis de rodilla, neuralgia en la región de las vértebras lumbares, inflamación del abdomen inferior, diarrea, enterocolitis.



## 087 DUODENO – BAZO

- **Leucemia verdadera**
- Presencia de células inmaduras o blastos en la sangre periférica. Se confunde con brucelosis, da problemas pulmonares

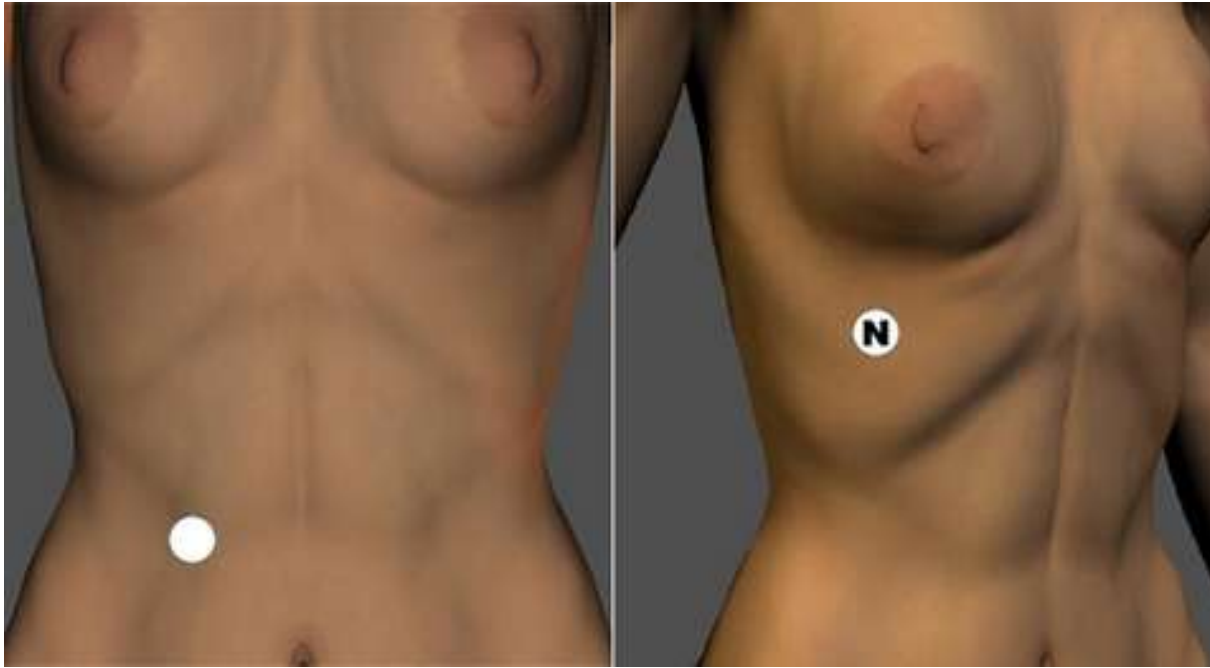
- **H14:** Eructos, náuseas, vómito asociado con presión en el epigastrio.
- **E 24:** Trastornos dolorosos del sistema gastrointestinal.



## 088 DUODENO – DUODENO

- Disfunción duodenal
- Colitis nerviosa, colon irritable,, ya que en el duodeno se fermenta la comida

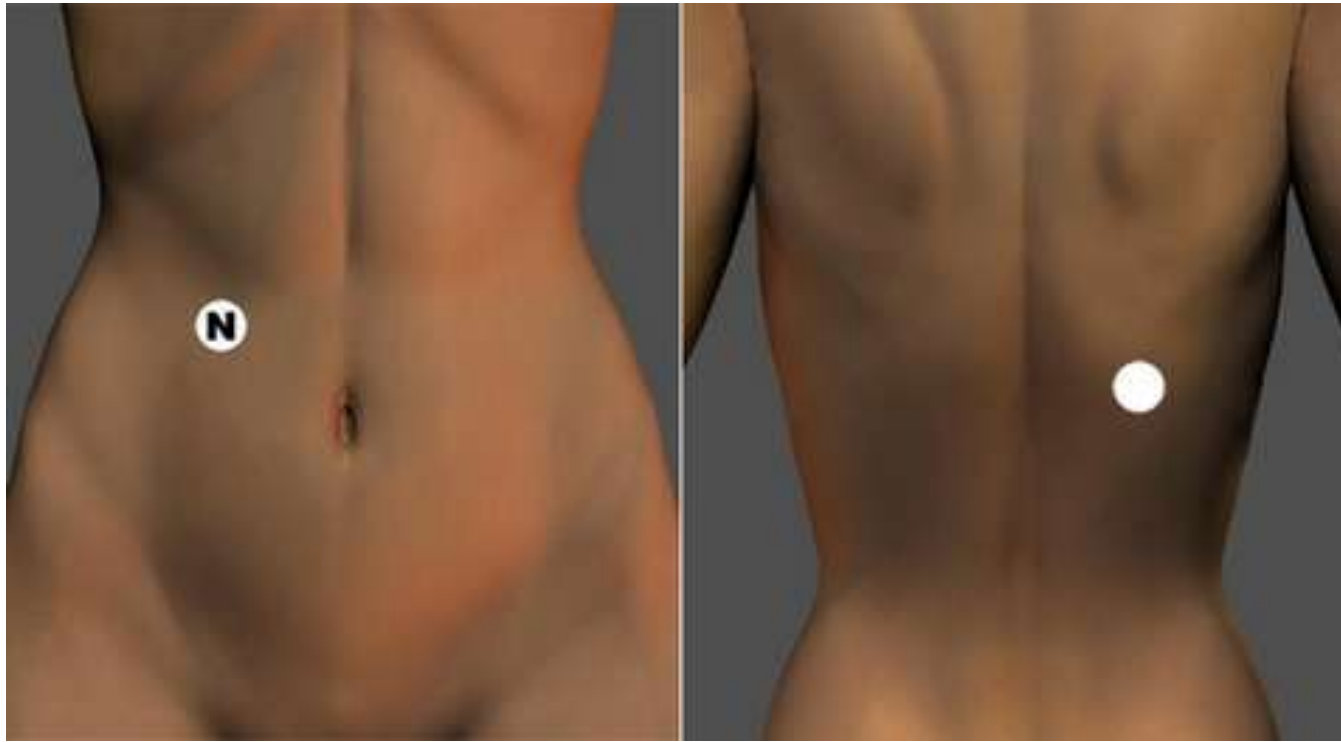
**BP 16:** (diarrea, estreñimiento pertinaz, úlceras, hiper o hipoclorhidria, hemorragia intestinal).



## 089 DUODENO – HIGADO

*Chlamydia tracomatis*. Bacteria. Hepatitis D, anorexia, distensión, inflamación pélvica. Mujeres (infertilidad, salpingitis, cervivitis, vaginitis, abscesos tubario (pus en trompa)). Hombres (dolor testicular).

- **BP 15:** Tos, vómitos de sangre, pleuritis, neuralgia intercostal, edema generalizado, parálisis total.
- **H 14:** Eructos, náuseas, vómito asociado con presión en el epigastrio.

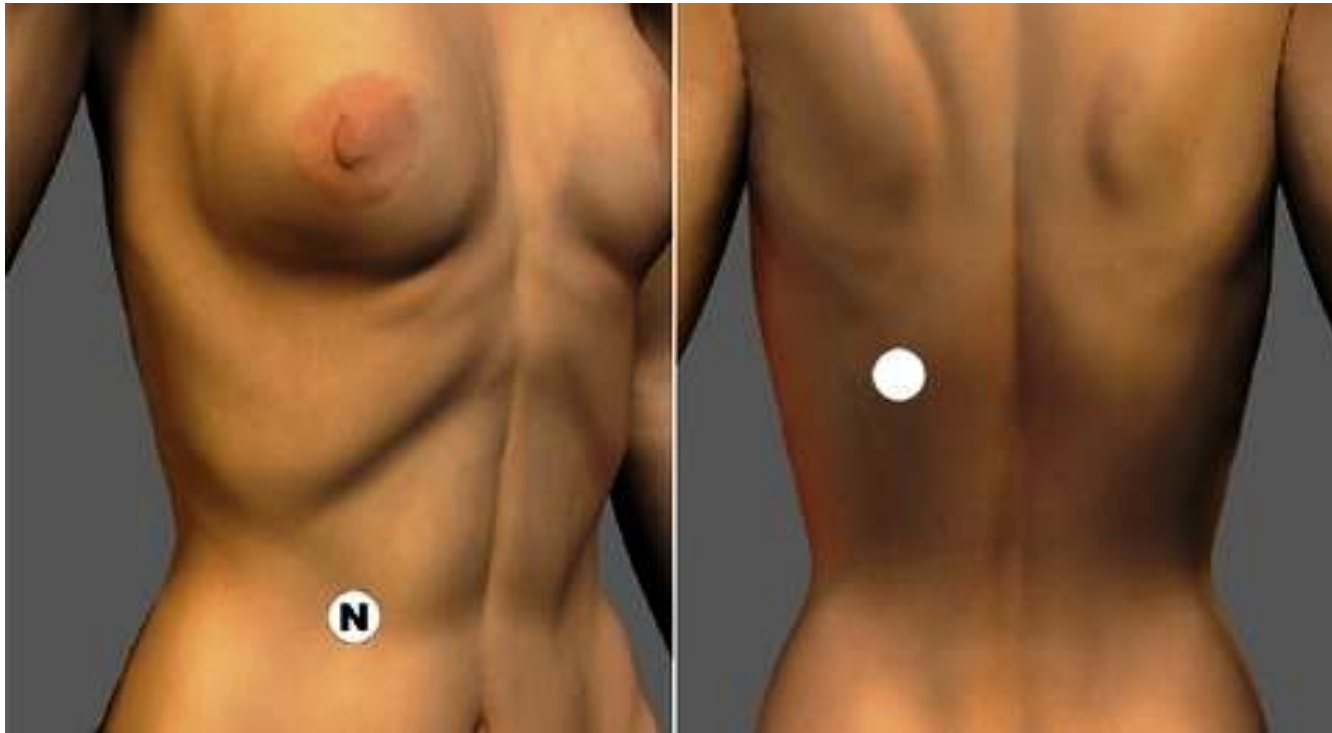


## 090 DUODENO – RIÑÓN DERECHO

Diabetes mellitus, falta insulina de manera determinante x daño en páncreas y enflaquecen



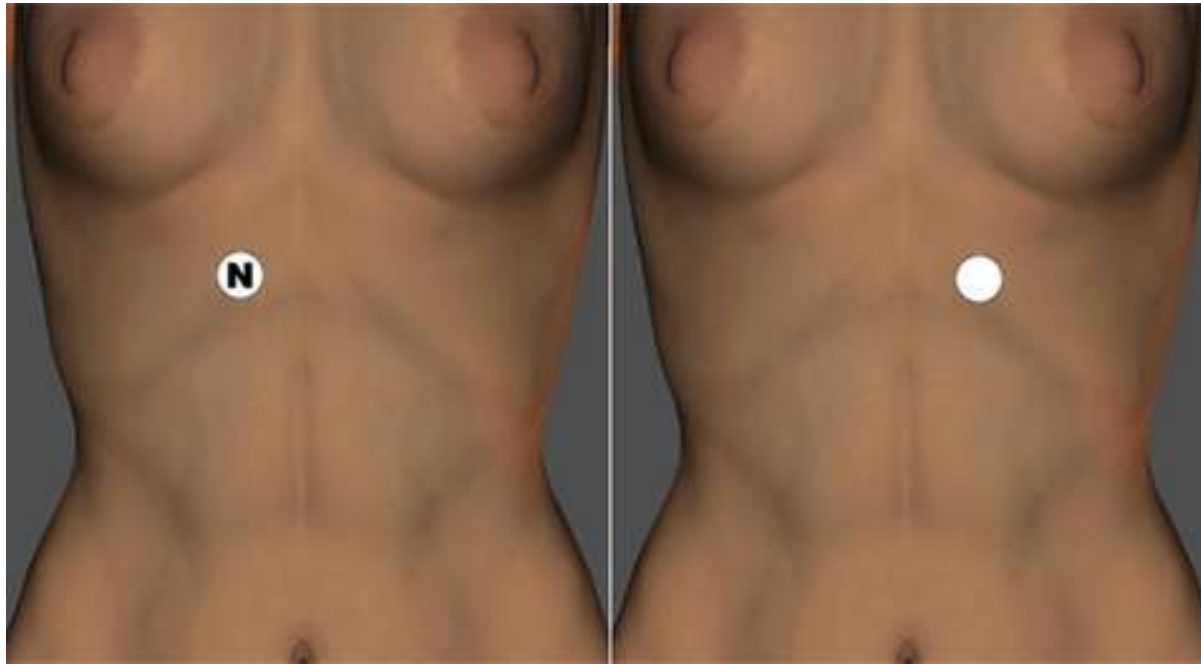
- **BP 15:** Tos, vómitos de sangre, pleuritis, neuralgia intercostal, edema generalizado, parálisis total.
- **V 52:** Disfunciones del S. urogenital, miogelosis local, trastornos psicósomáticos del riñón (ansiedad: existencial, sexual).



## 091 DUODENO – RIÑÓN IZQUIERDO

- Chlamydia tracomatis. Bacteria.
- **Pterigones (carnosidad delante del ojo), se relaciona con enterovirus**

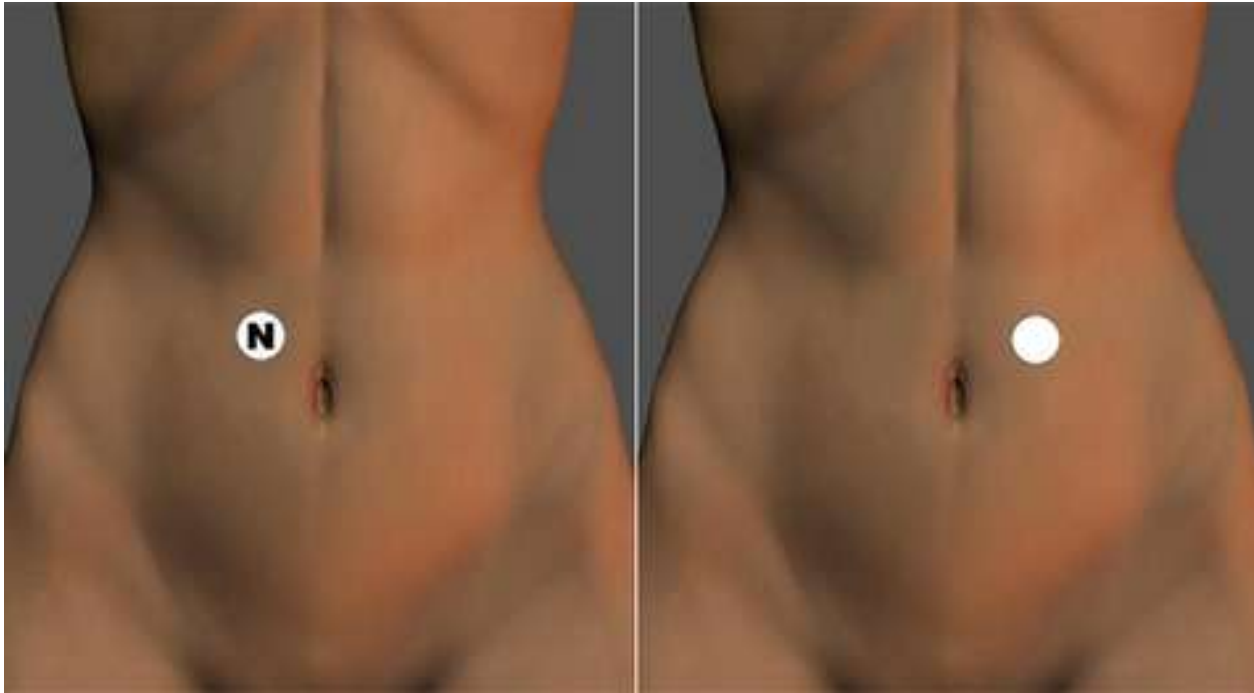
- **BP 15:** Tos, vómitos de sangre, pleuritis, neuralgia intercostal, edema generalizado, parálisis total.
- **V 52:** Disfunciones del S. urogenital, miogelosis local, trastornos psicósomáticos del riñón (ansiedad: existencial, sexual).



## 092 EPIGASTRIO – EPIGASTRIO

- **Giardia Lamblia**
- **PARASITO.** Parasita el tracto digestivo de humanos y otros mamíferos, produciendo una patología denominada giardiosis, giardiasis o lambliasis.

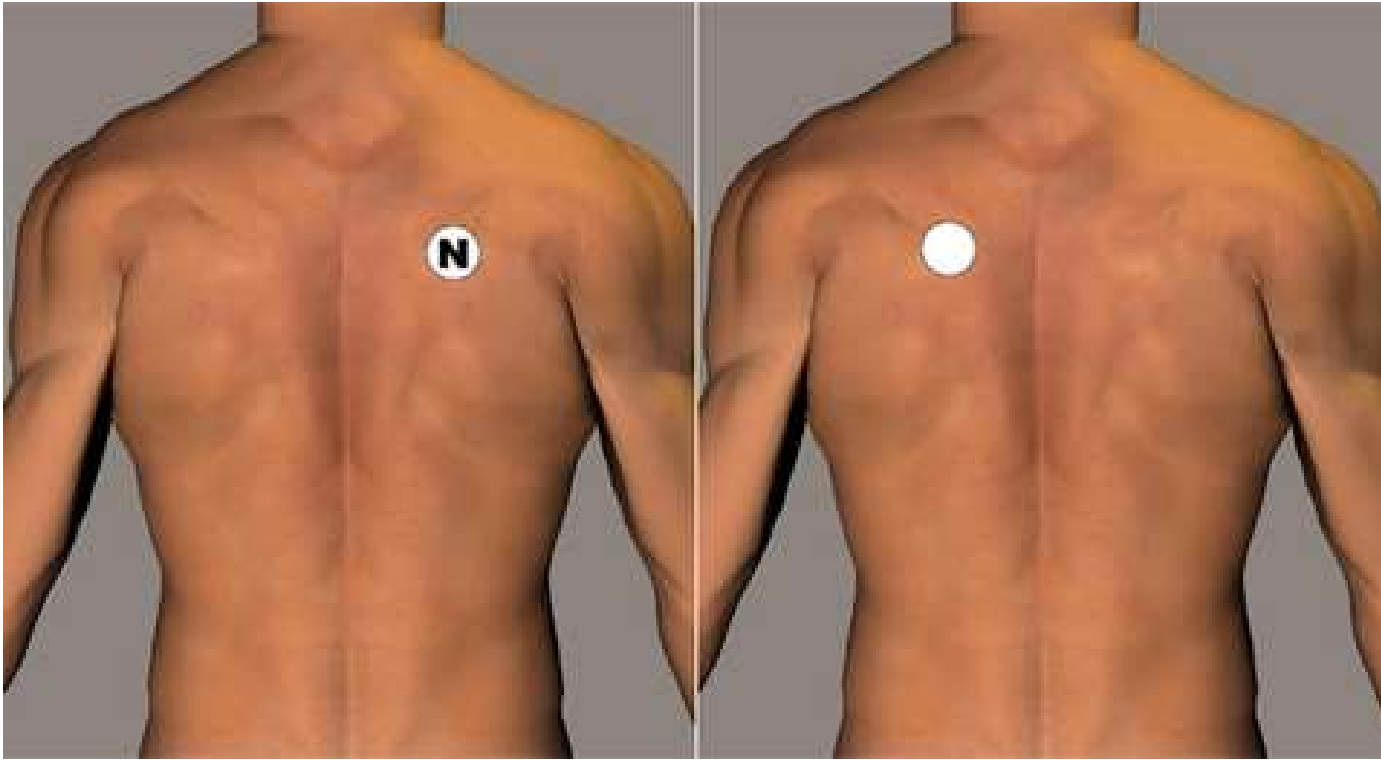
**E 19:** Perturbaciones dolorosas con náuseas y vómitos, dolor en el epigastrio, disnea, tos, dilatación del estómago, neuralgia intercostal.



## 093 EPIPLON – EPIPLON

- **Estafilococo albus**
- **Bacteria**
- Produce toxinas alcalinizan la piel y predispone a acné vulgar

**E 24:** Trastornos dolorosos del sistema gastrointestinal, epilepsia, psicopatía, inflamación de la glándula sublingual, afecciones crónicas del estómago e intestinos, nefritis, dismenorrea.

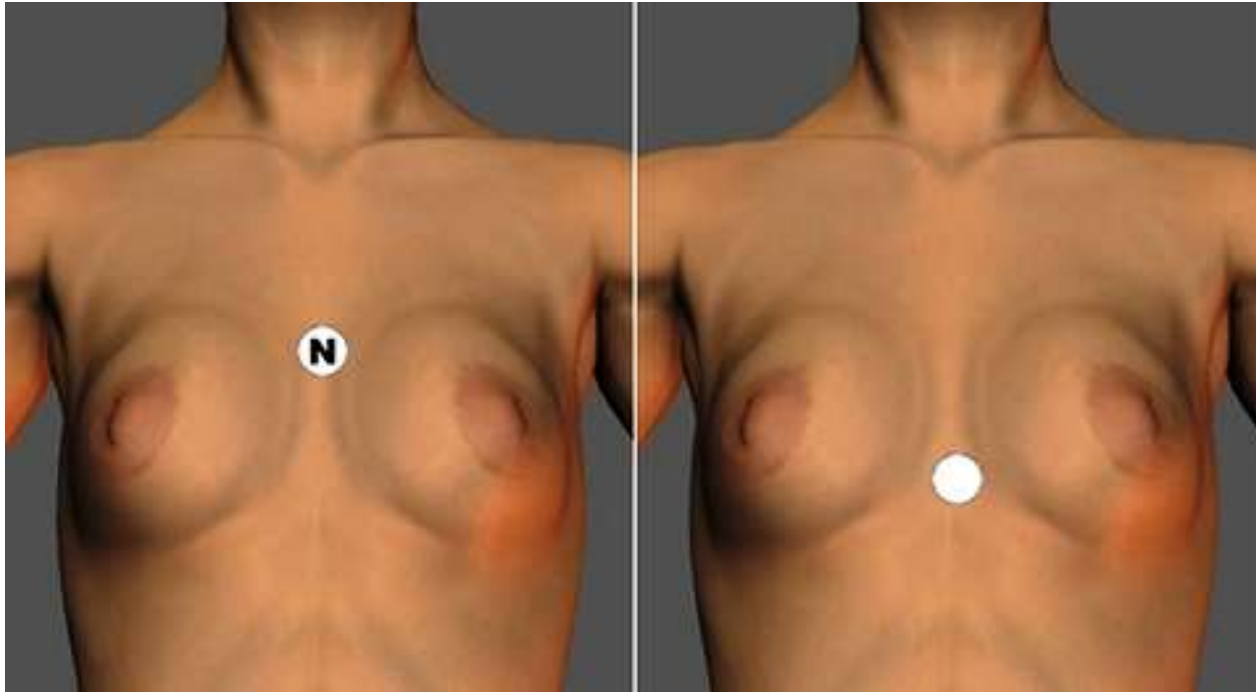


## 094 ESCAPULA – ESCAPULA

**Mycobacterium leprae. Bacteria.** Es muy agresivo, causa del verdadero cáncer, generado por toxinas como la limosina, va a la piel y la destruye, produce dedos de tambor.



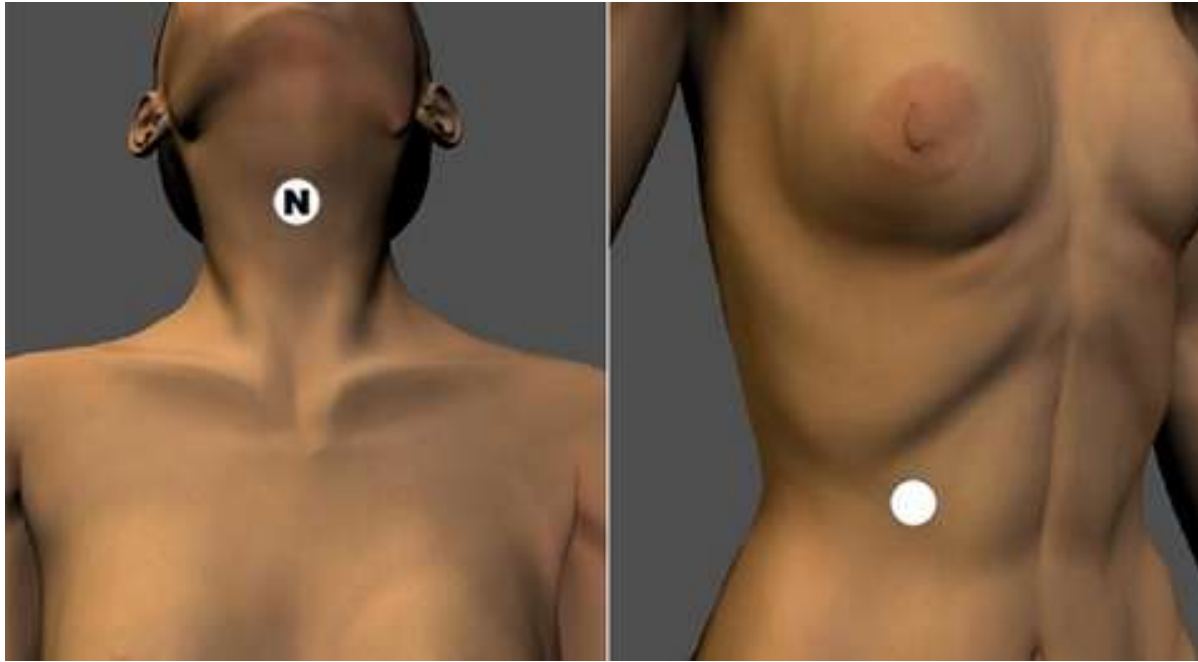
- **V 42:** Trastornos del sistema respiratorio, trastornos psicósomáticos del pulmón (pena).
- **ID 11:** Espasmos o parálisis del hombro o del cuello, dolor en el brazo, inhabilidad para elevar el brazo. Trastornos de la lactancia, punto especial en caso de producción deficiente de leche.



## 095 ESOFAGO – ESOFAGO

- Fasciolopsis burski
- Problema traqueal, digestivo, cardiaco, obstruye el flujo normal en el hígado

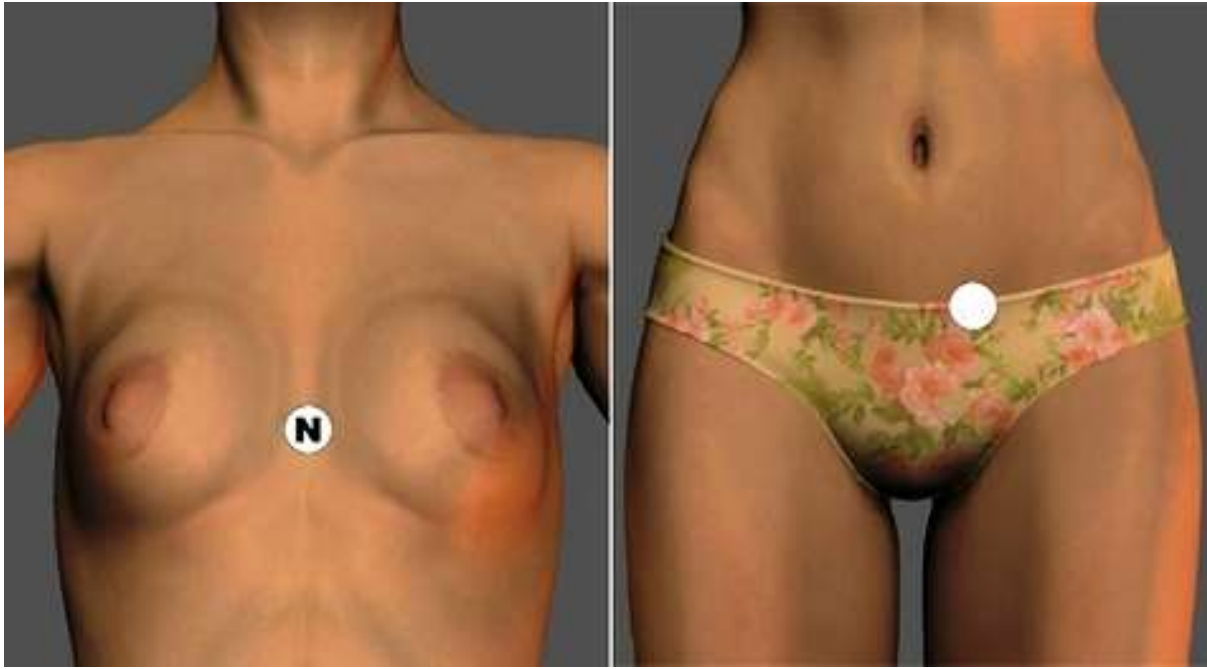
- **BC 17:** Enfermedades crónicas del s. respiratorio asociadas con cansancio general, lactancia insuficiente, mastitis, problemas cardiacos funcionales.
- **BC 16:** disfunciones del estómago, problemas cardiacos funcionales.



## 096 ESOFAGO – PILORO

- Clostridium perfringens
- BACTERIA
- **Toxinas que pueden causar enfermedades como la enteritis necrótica o la gangrena gaseosa.**

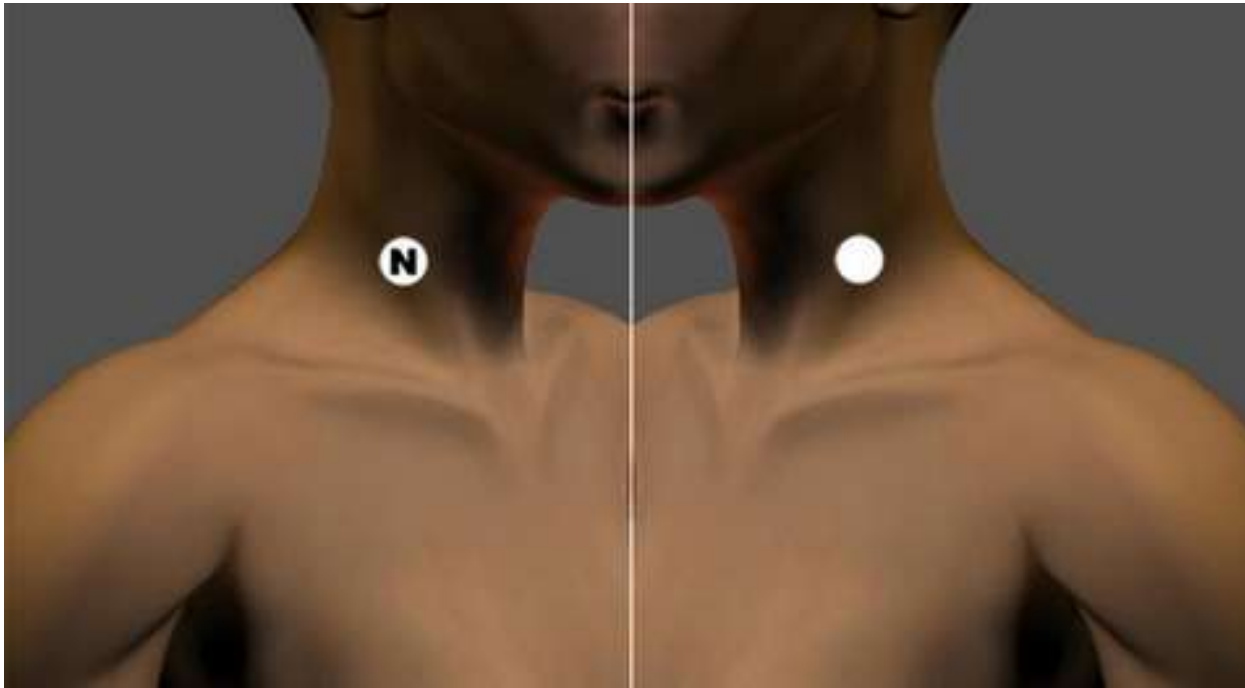
- **BC 23:** afasia súbita, trastornos del habla, dolor miofascial crónico, disfagia, hipersalivación, globo histérico.
- **E 23:** Trastornos dolorosos del s. gastrointestinal.



## 097 ESOFAGO – VEJIGA IZQUIERDA

- **Citoplasma caps.**
- Va el hongo directo al pulmón, se trasmite por guano de aves.

- **BC 17:** Enfermedades crónicas del sistema respiratorio asociadas con cansancio general, lactación insuficiente, mastitis, problemas cardiacos funcionales.
- **E 28:** Nefritis, cistitis, anuria, orquitis, mielitis, prolapso rectal, afecciones uterinas y ováricas. // **BP 12** Dolor en cadera, región inguinal, micción alterada, cistitis.

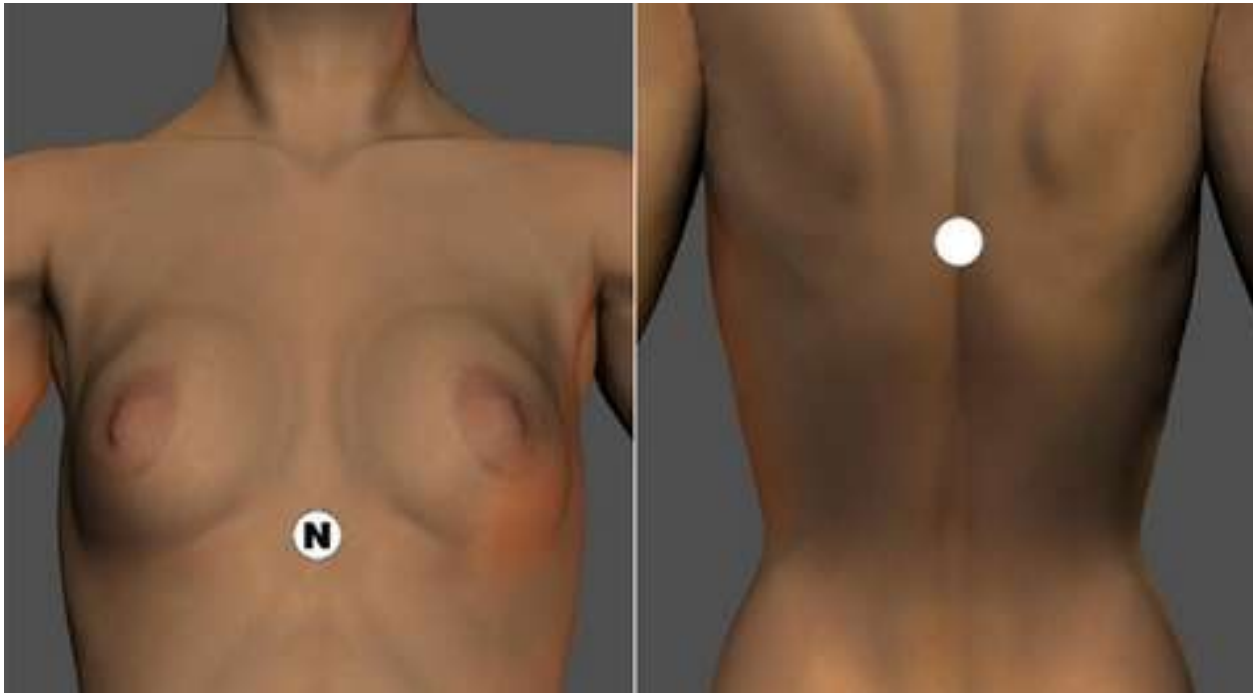


## 098 ESTERNOCLEIDOMASTOIDEO – ESTERNOCLEIDOMASTOIDEO

Disfunción del sistema nervioso simpático . **Alteraciones del SNS como: mala circulación, sudoraciones, palpitaciones, colon irritable.**



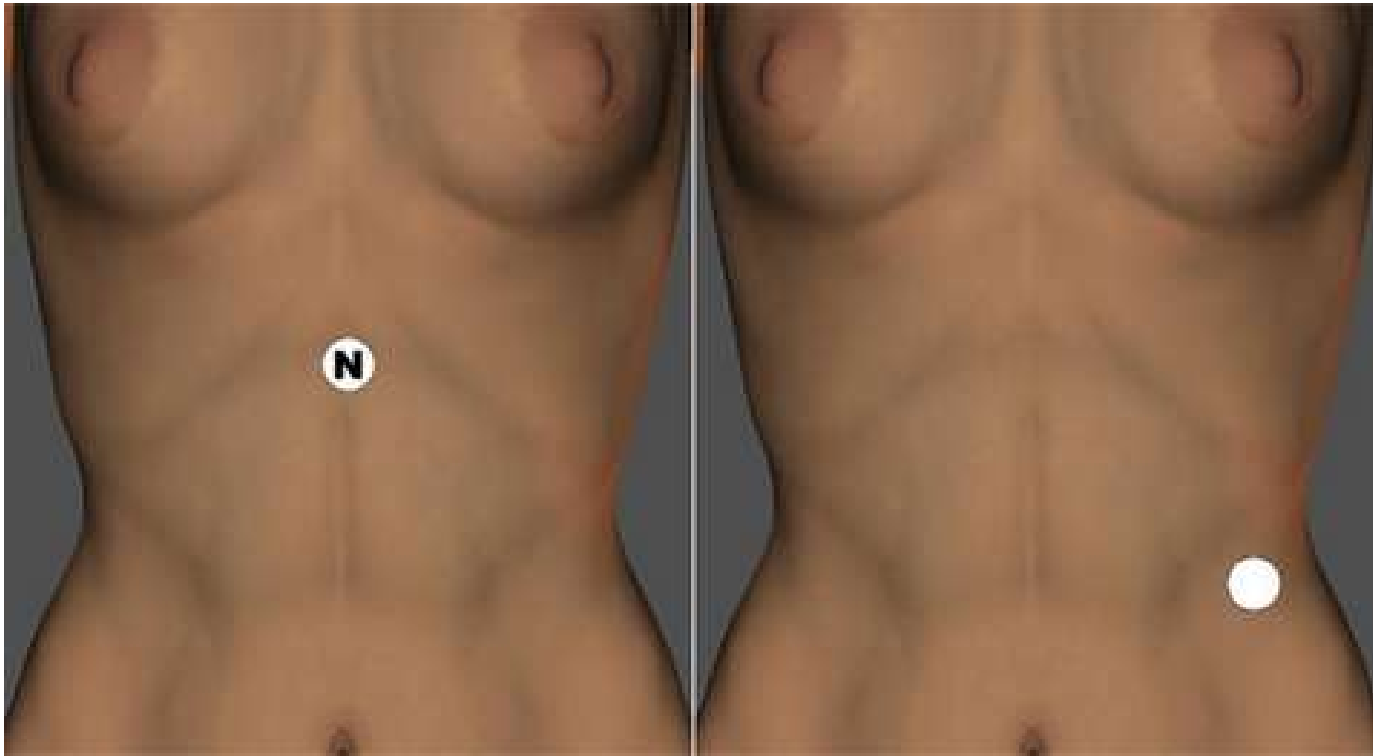
**E 9:** Enfermedades inflamatorias de la garganta y laringe,  
ronquera funcional súbita, globo histérico, hipo, eructos.



## 099 ESTERNON – SUPRARRENALES

- Poliglobulia
- (Lucio)
- Por enfisema o bronquitis crónica. Eritrocitos elevados

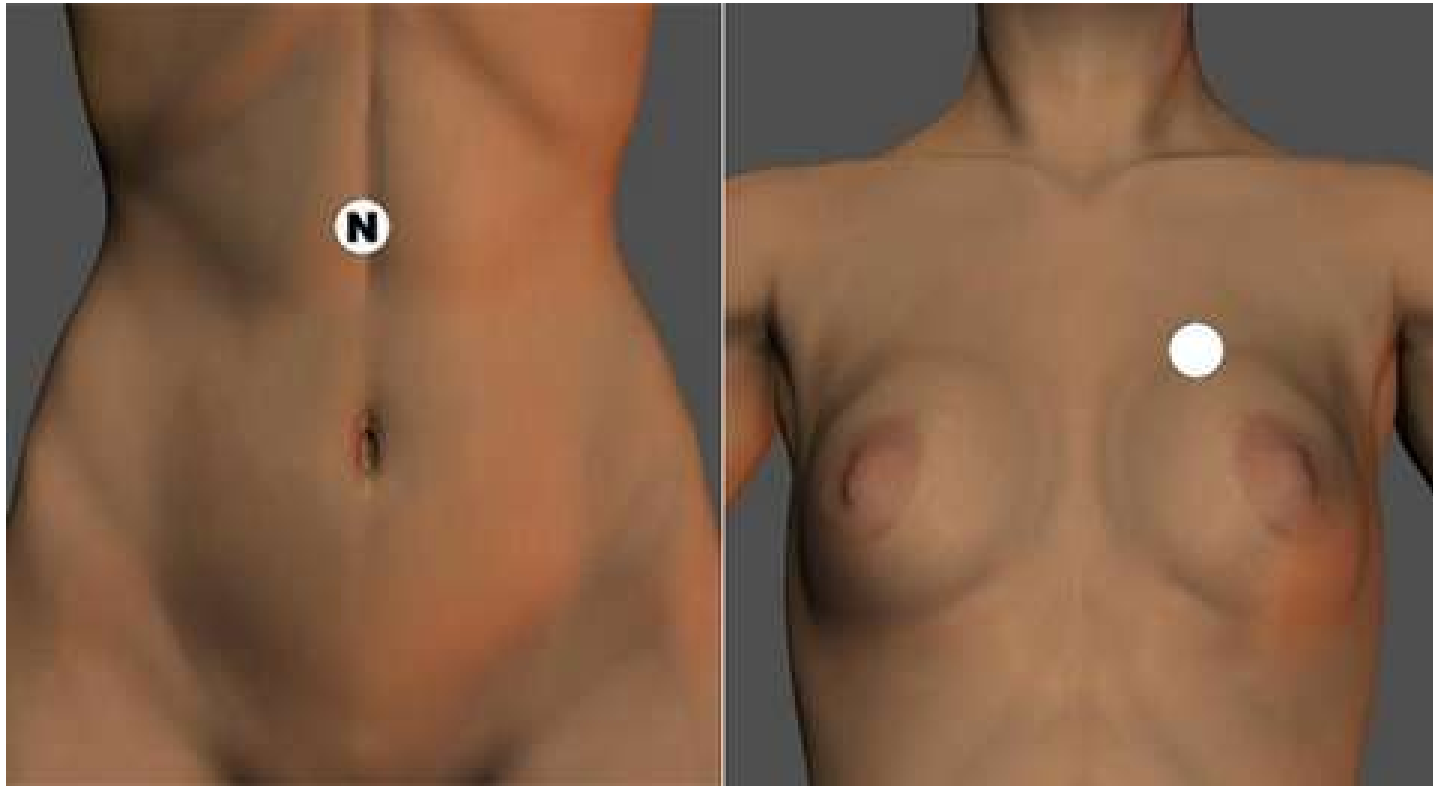
- **BC 17:** Enfermedades crónicas del sistema respiratorio asociadas con cansancio general, lactación insuficiente, mastitis, problemas cardiacos funcionales.
- **BG 10:** Asma, bronquitis, tuberculosis pulmonar, enfriamientos.



100 ESTOMAGO – COLA PANCREAS

**Desintoxicación alimentaria**

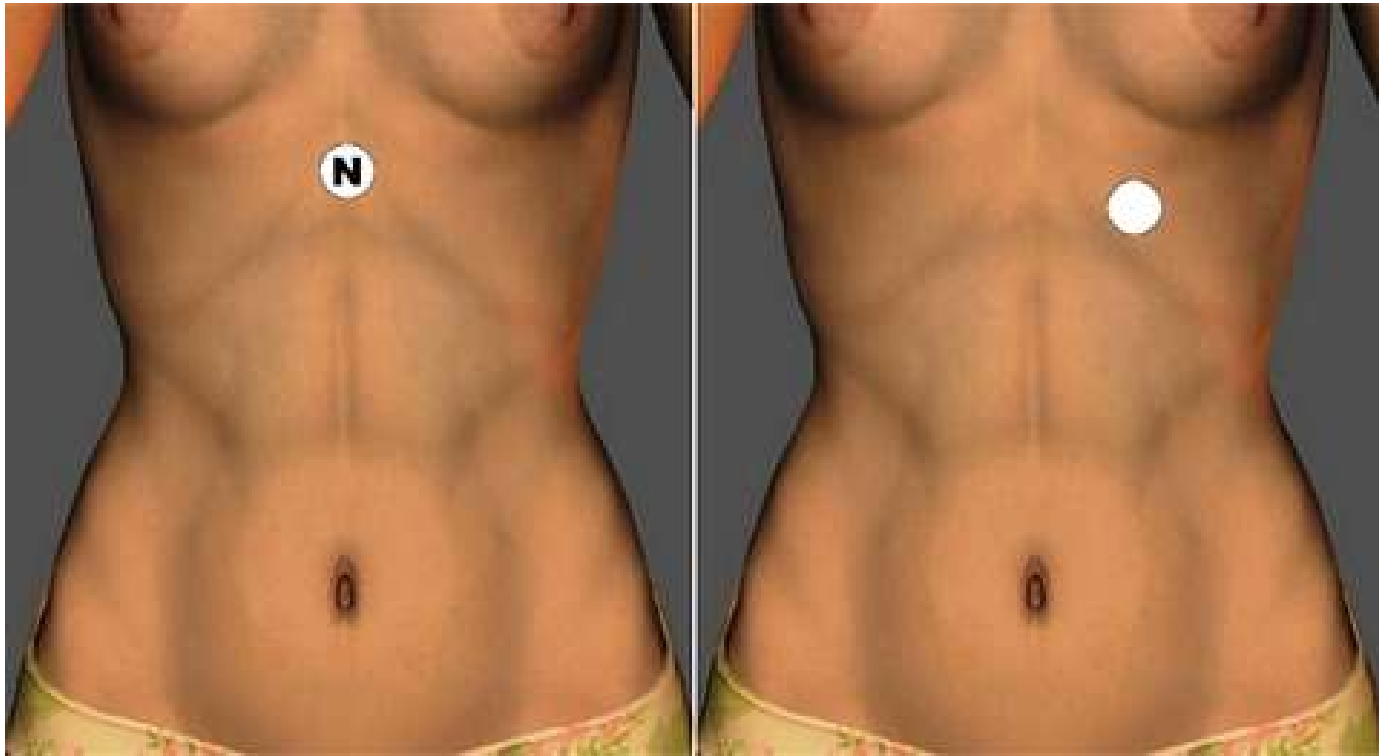
- **BC 15:** Enfermedades del corazón, bronquitis, gastritis crónica, debilidad cerebral, disnea.
- **BP 15:** Influenza, espasmo de los miembros, parasitosis, diarrea crónica.



101 ESTOMAGO – CORAZON

**Gula**

- **BC 15:** Enfermedades del corazón, bronquitis, gastritis crónica, debilidad cerebral, disnea.
- **E 16:** Congestión pulmonar, enfisema pulmonar, tumor del seno, flatulencia.

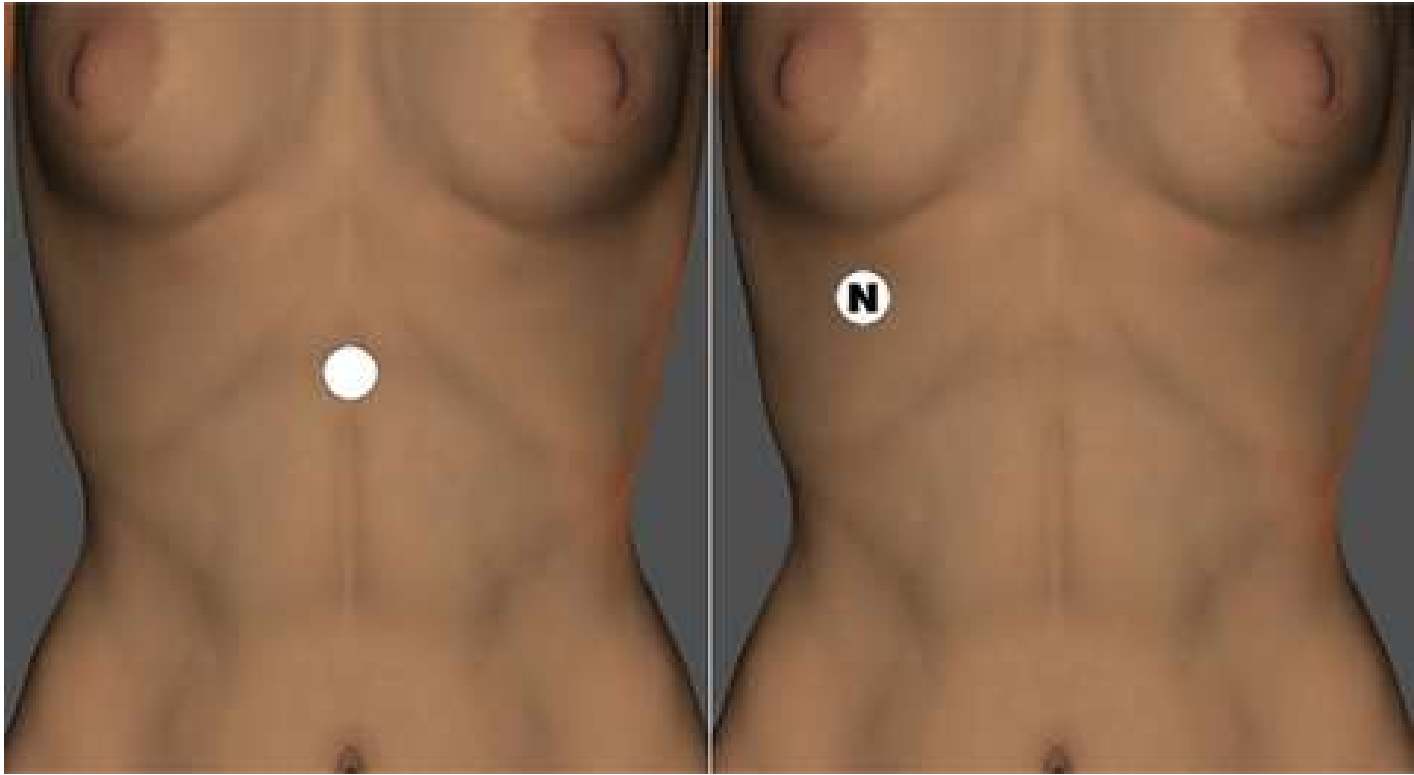


## 102 ESTOMAGO – ESTOMAGO

- Disfunción estomacal.
- **Cólicos estomacales, mala digestión y eructos**



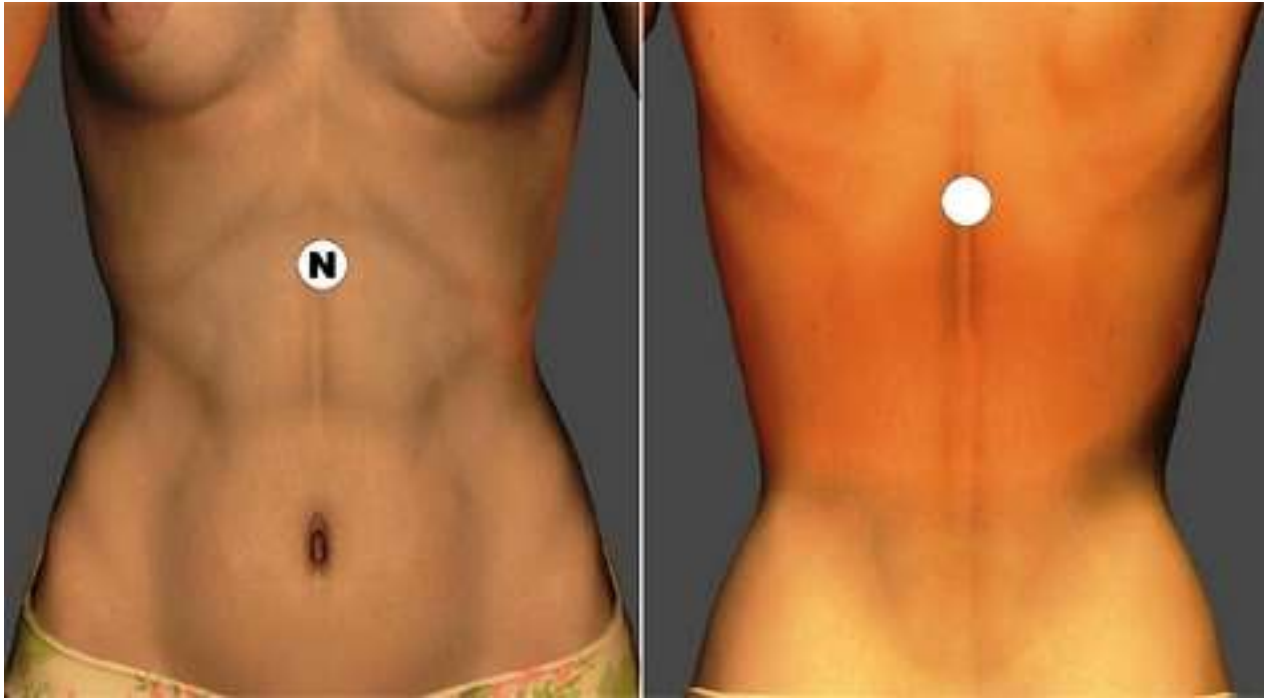
- **BC 15:** Enfermedades del corazón, bronquitis, gastritis crónica, debilidad cerebral, disnea.
- **H 14:** Eructos, náuseas, vómito asociado con presión en el epigastrio, hepatopatía, vértigo, dismenorrea, problemas con la lactancia.



103 ESTOMAGO – HIGADO

**Hepatitis M**

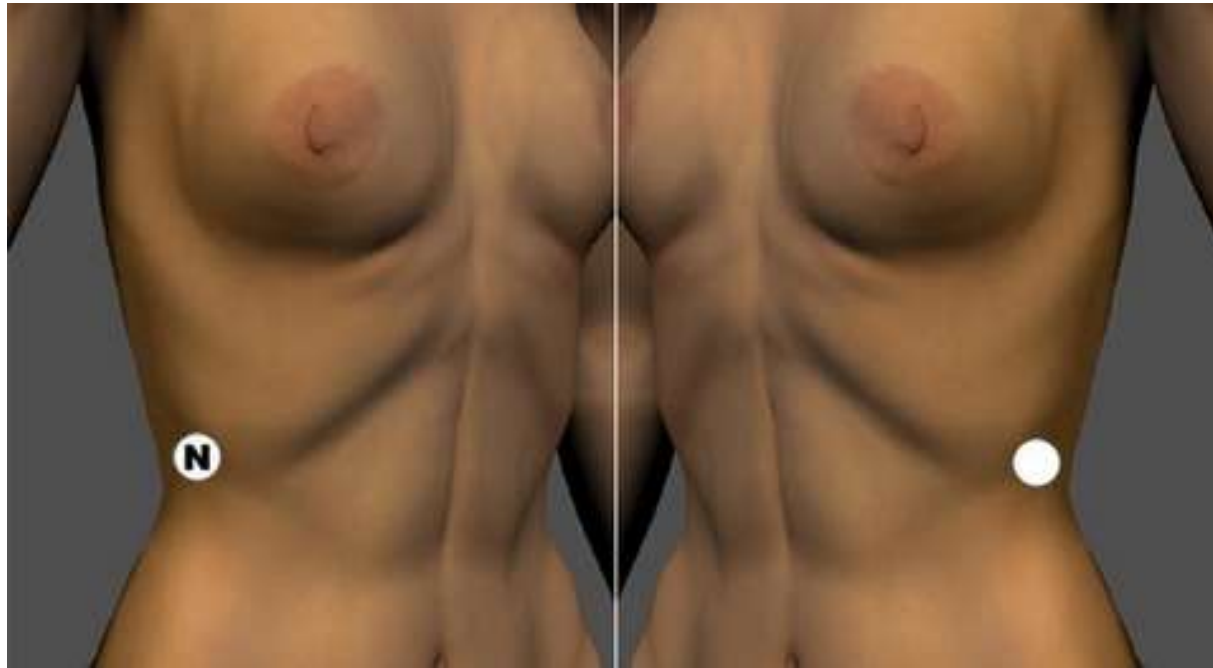
- **BC 15:** Enfermedades del corazón, bronquitis, gastritis crónica, debilidad cerebral, disnea.
- **H 14:** Eructos, náuseas, vómito asociado con presión en el epigastrio.



## 104 ESTOMAGO – SUPRARRENALES

**Sarampión. Virus.** En el niño es algo pasajero, pero en el adulto se manifiesta eternamente con sangrado de tubo digestivo alto y puede dar úlceras.

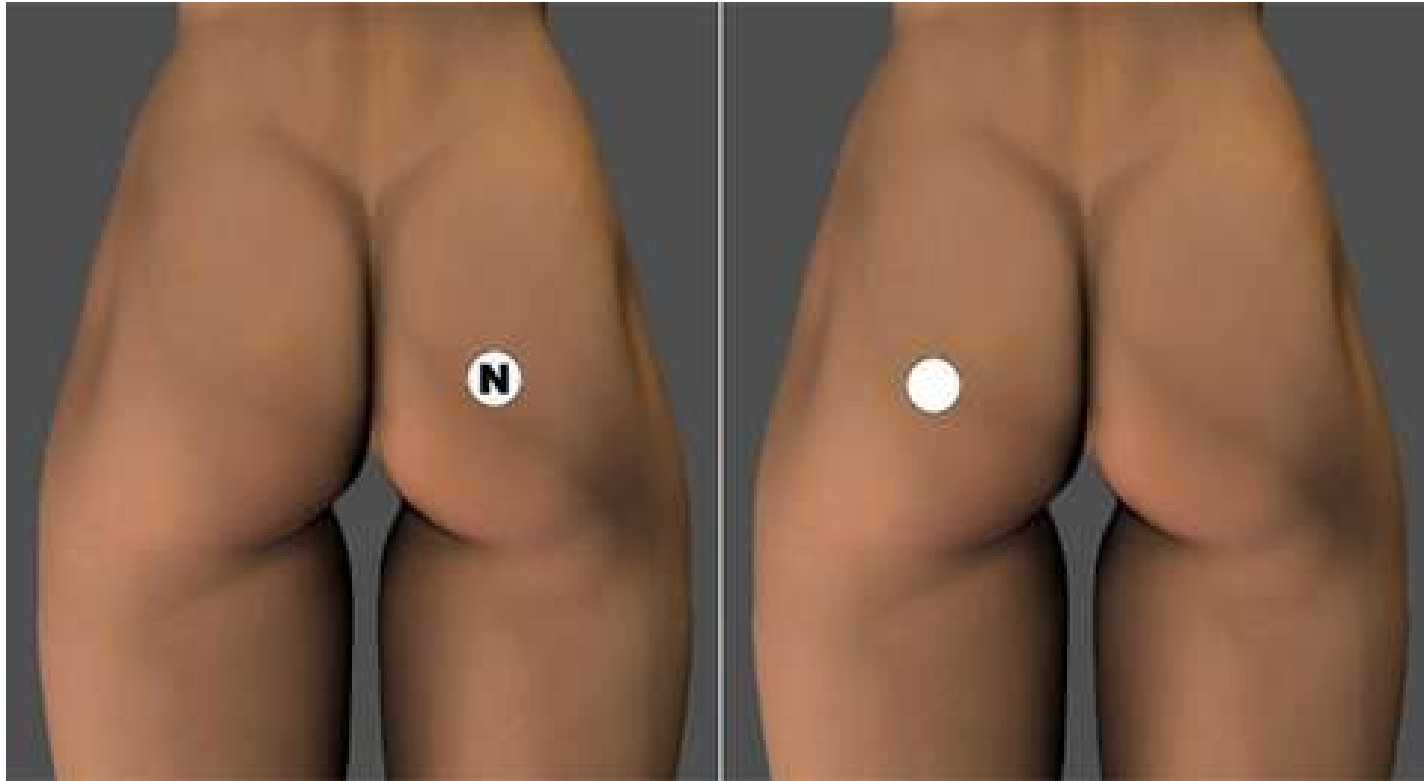
- **BC 15:** Enfermedades del corazón, bronquitis, gastritis crónica, debilidad cerebral, disnea.
- **BG 9:** Neurología dorso-lumbar, sensación de frío en el epigastrio, ictericia, anorexia, peritonitis.



## 105 FLANCO – FLANCO

*Yersinia intestinalis*. Bacteria. **Problemas intestinales. Algunas fuentes de infecciones son: alimentos preparados inapropiadamente, platos de carne recalentados, pescados y mariscos, productos lácteos y de pastelería.**

**VB 25:** Alteraciones locales dolorosas, trastornos del sistema digestivo asociados con diarrea, cólicos, nefritis, flatulencias, dolores en la región lumbar e hipertensión.

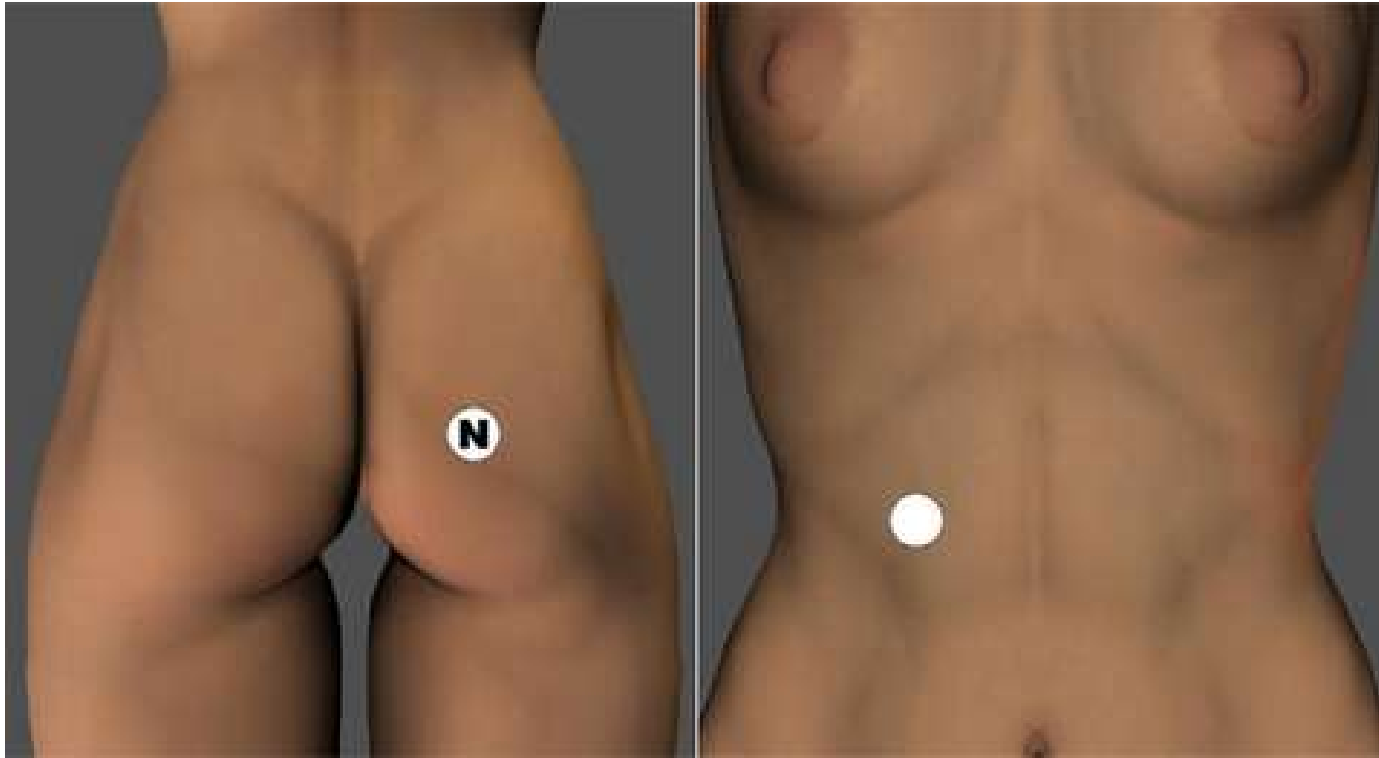


## 106 GLUTEO – GLUTEO

- Parásito.
- **Parásitos intestinales**



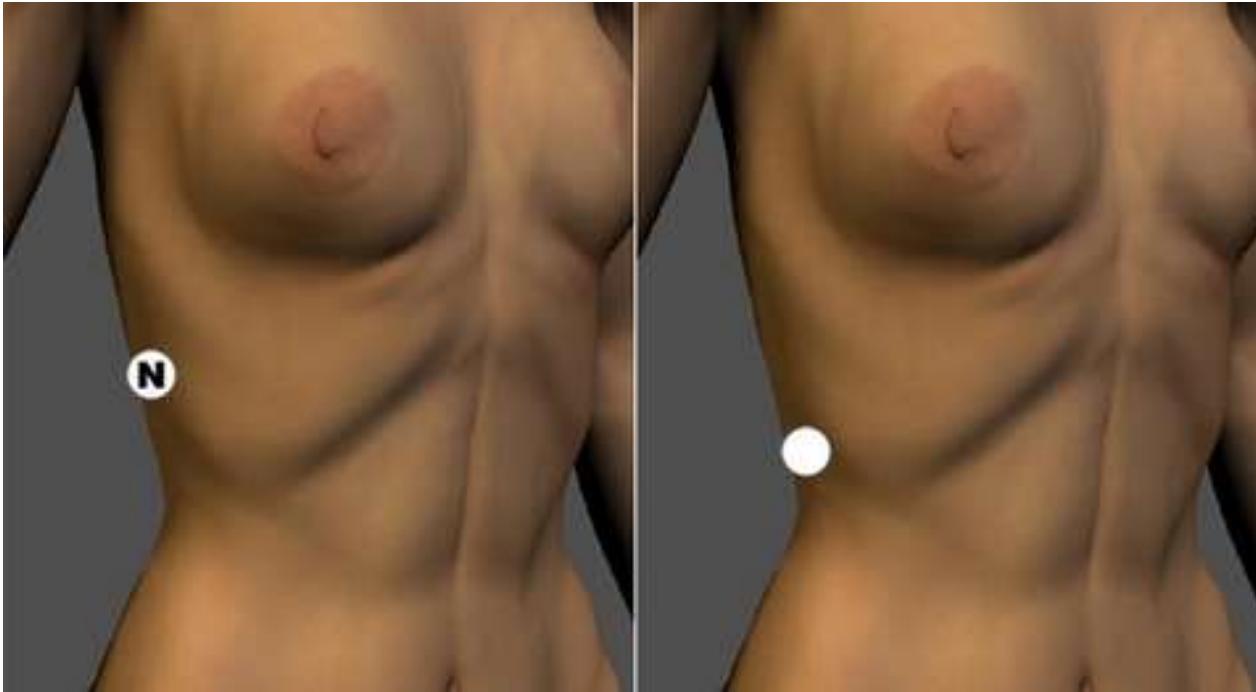
**V 54:** alteraciones locales dolorosas debidas a miogelosis (áreas endurecidas de los músculos) y bloqueos, causas emocionales. Artritis de la rodilla, apoplejía (parálisis-cerebrovascular).



## 107 GLUTEO – PILORO

**Vellonela. Bacteria.** Bacteria en vagina. Dermatitis vulvar, Sinequias (cicatrices en la cavidad del útero, en que se adhieren las paredes una con la otra), labios menores.

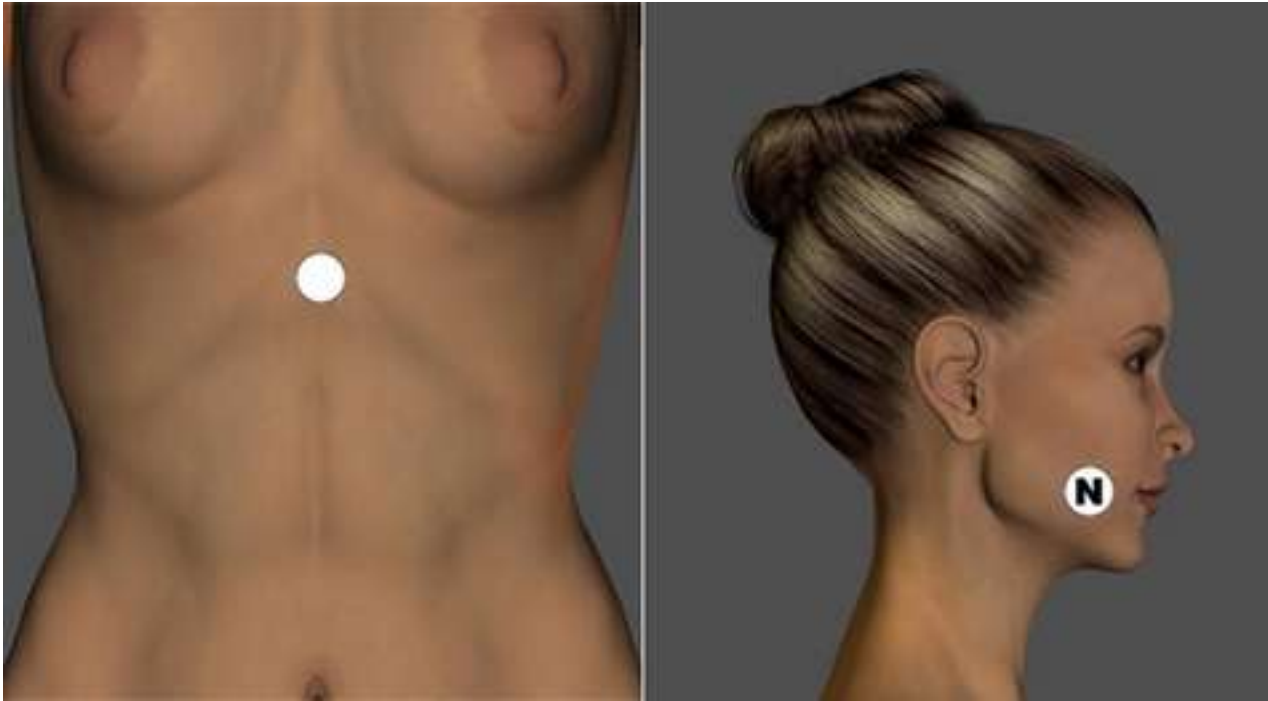
- **V 54:** Miogelosis y bloqueos, causas emocionales. Artritis de la rodilla, apoplejía (parálisis-cerebrovascular).
- **E 25:** dismenorrea, síndrome premenstrual, con tensión abdominal inferior (calambres menstruales).



## 108 HEPATICO RETRO – HEPATICO

**Toxacara.** En individuos inmuno-deprimidos pueden causar diarreas leves e incluso pueden atravesar el epitelio intestinal. En casos más graves pueden migrar hacia el ojo e incluso hacia el cerebro.

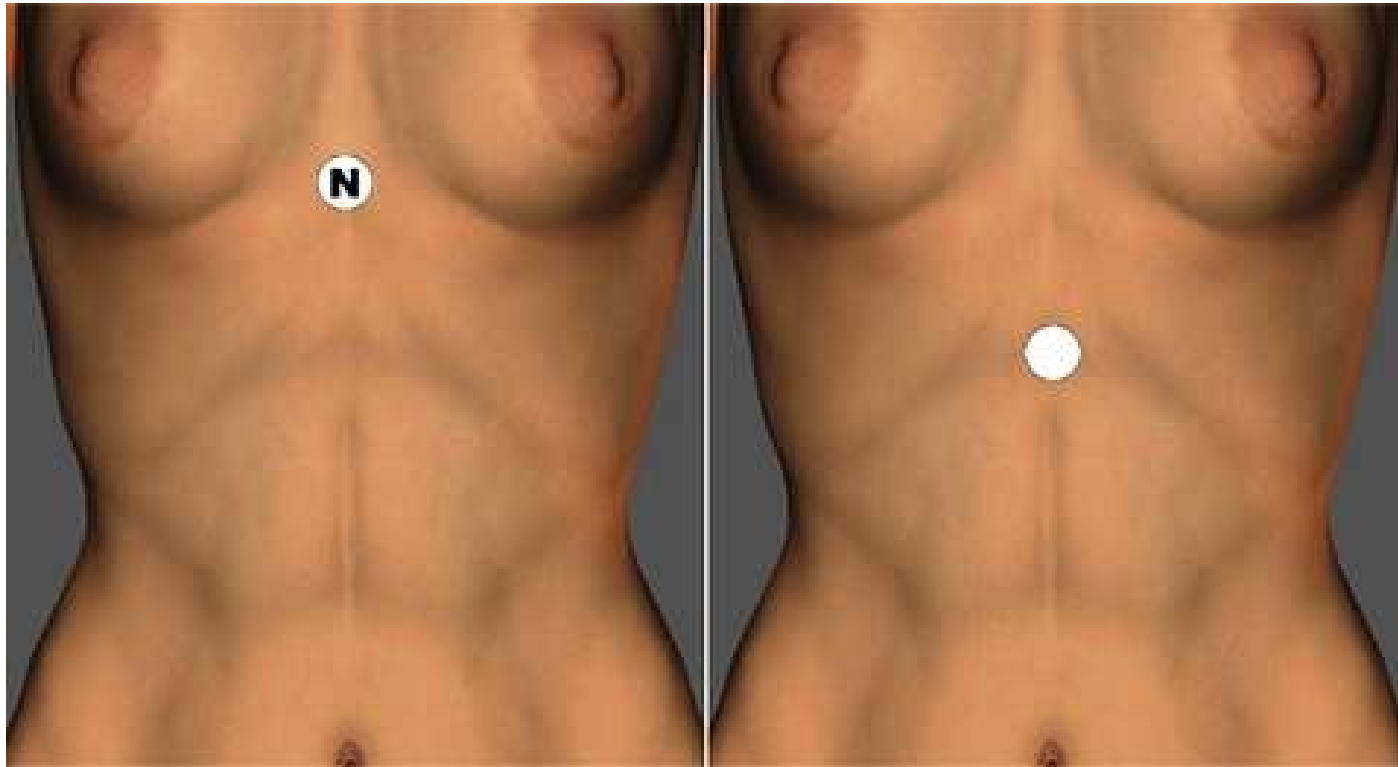
**H 13:** dolor en la región lateral del abdomen, colecistitis, mala digestión, dolor en el seno, peritonitis.



## 109 HIATO ESOFAGICO – LENGUA

Triquinosis. Se adquiere al consumir carne con larvas del parásito. Presenta síntomas gastrointestinales (diarrea), dolor muscular y articular.

- **BC 14:** Problemas cardiacos funcionales, disfunciones del estómago, ansiedad nerviosa con palpitaciones, bronquitis.
- **E4:** Parálisis facial, dolor miofascial crónico de la cara, hipersalivación.

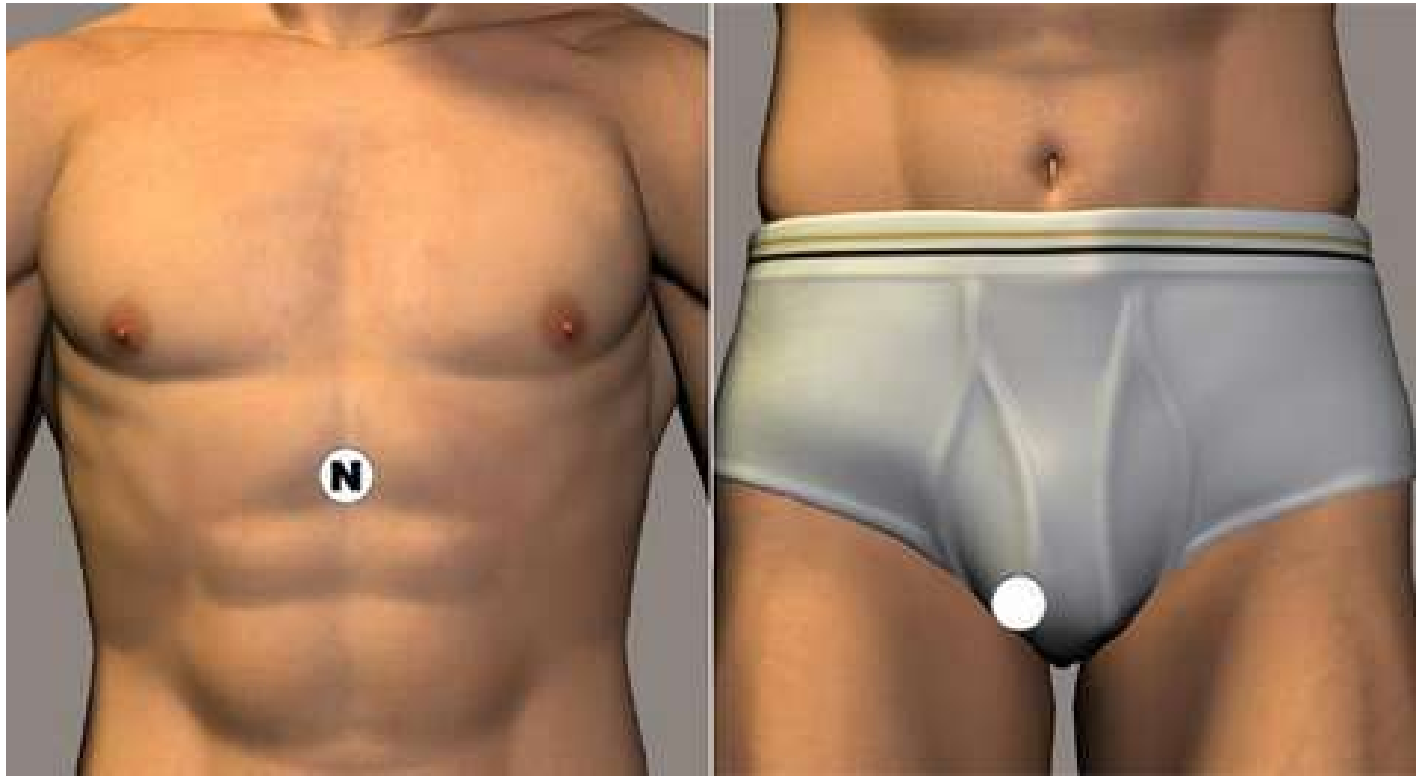


## 110 HIATO – ESOFAGO

- **Enterobácter neumoniae. Bacteria.**
- **Problemas pulmonares**



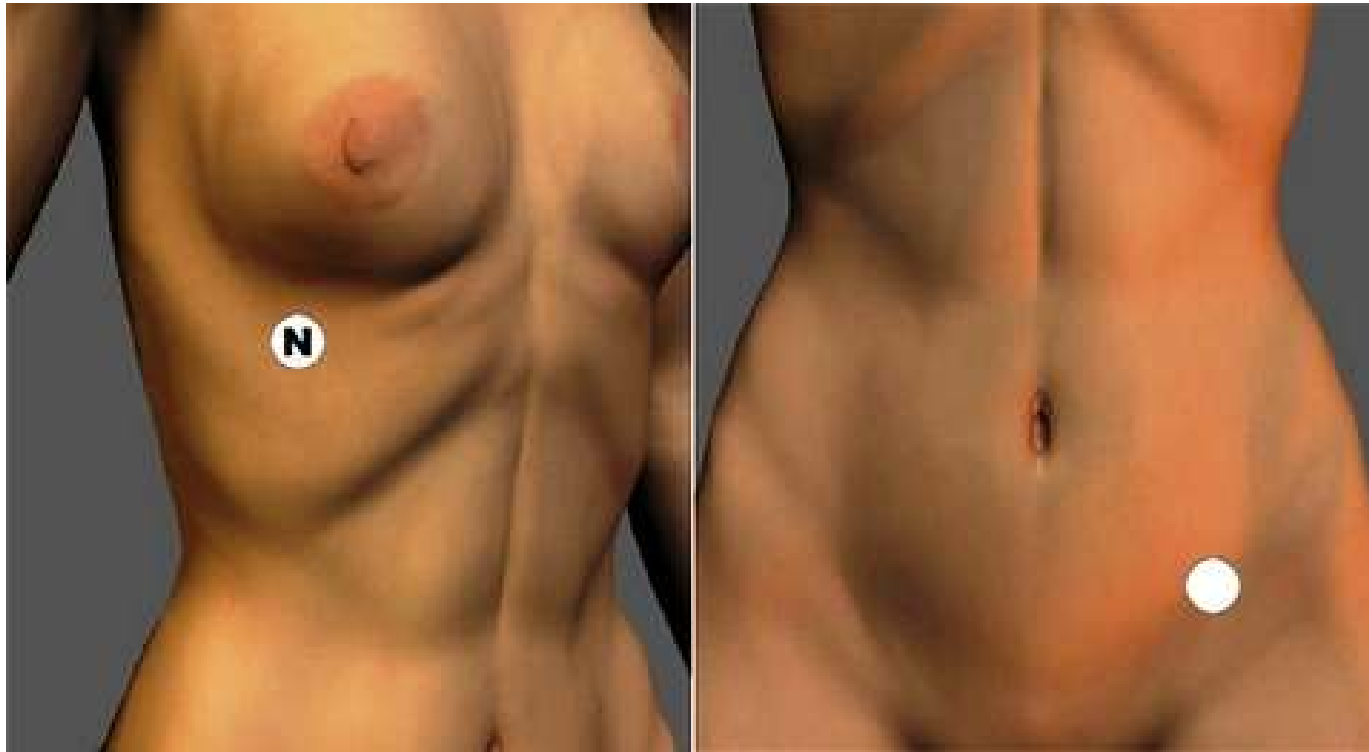
- **BC16:** Congestión pulmonar, disnea, problemas cardiacos funcionales, presión en el pecho, constricción del esófago.
- **BC 14:** Problemas cardiacos funcionales, disfunciones del estómago, ansiedad nerviosa con palpitaciones, bronquitis.



## 111 HIATO ESOFAGICO – TESTICULO DERECHO

**Helicobácter pylori. Bacteria. Al principio gastritis severa, luego úlcera gástrica, altera la producción de espermas en el testículo, mala digestión, hernias diafragmáticas.**

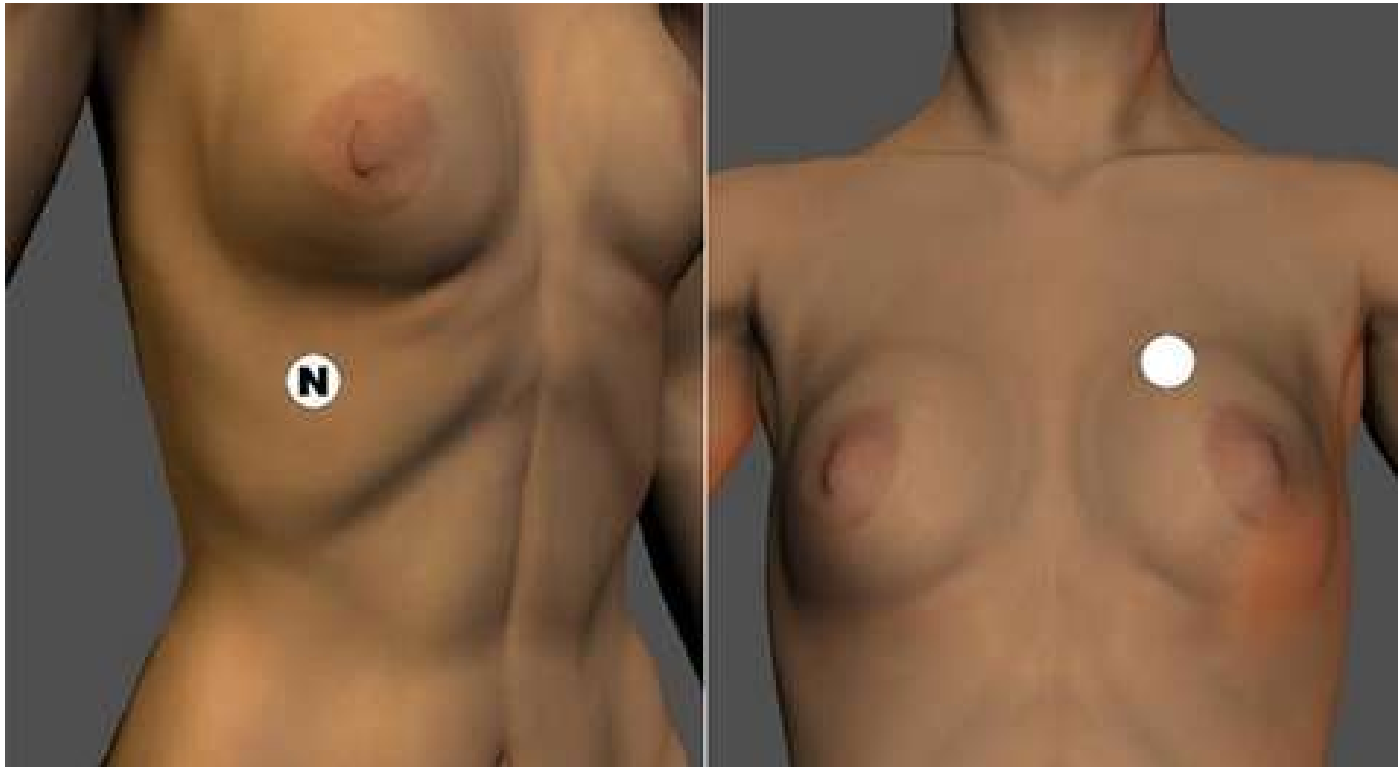
- **BC 14:** Problemas cardiacos funcionales, disfunciones del estómago, ansiedad nerviosa con palpitaciones, bronquitis.
- **BC 2:** Enfermedades urogenitales, espermatorrea, cistitis, anuria, absceso en el cuello del útero.



## 112 HIGADO – COLON DESCENDENTE

- **Hepatitis A**
- **Pasteurelfa Bacteria**

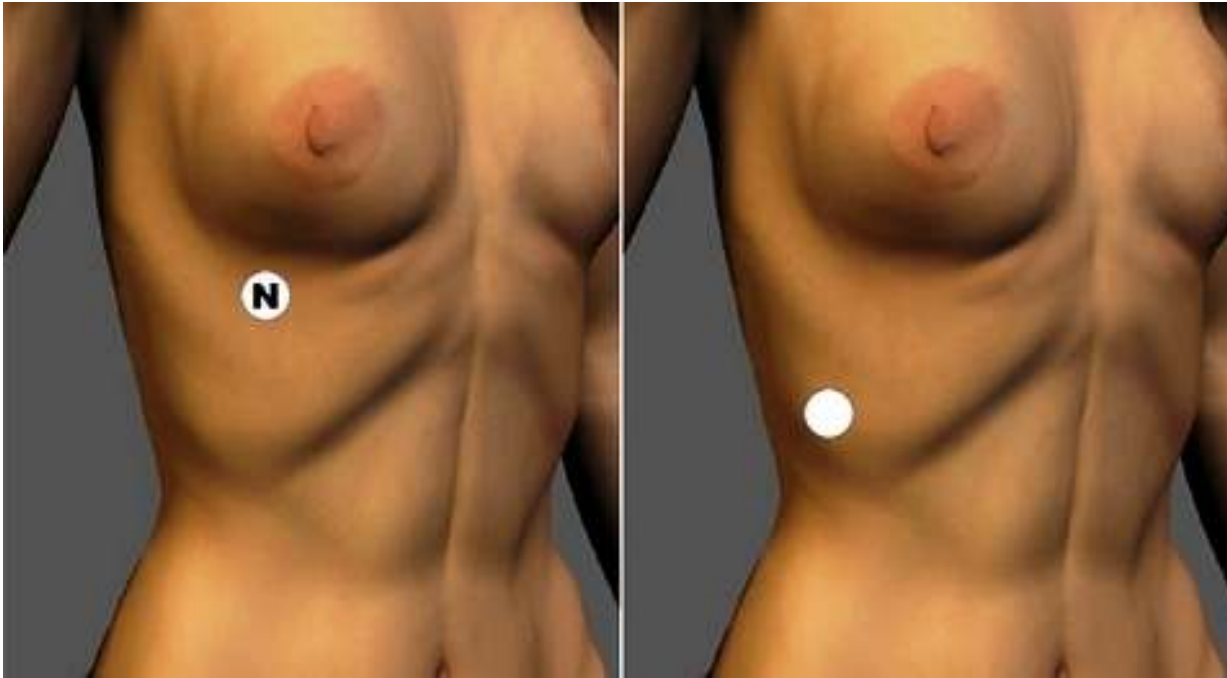
- **H 14:** Eructos, náuseas, vómito asociado con presión en el epigastrio, hepatopatía, vértigo, dismenorrea, problemas con la lactancia.
- **BP 12:** dolor en las articulaciones de la cadera y región inguinal, micción alterada, cistitis.



113 HIGADO – CORAZON

Ira

- **H 14:** Eructos, náuseas, vómito asociado compresión en el epigastrio, hepatopatía, vértigo, dismenorrea, problemas con la lactancia.
- **E 16:** Congestión pulmonar, enfisema pulmonar, tumor del seno, flatulencia.

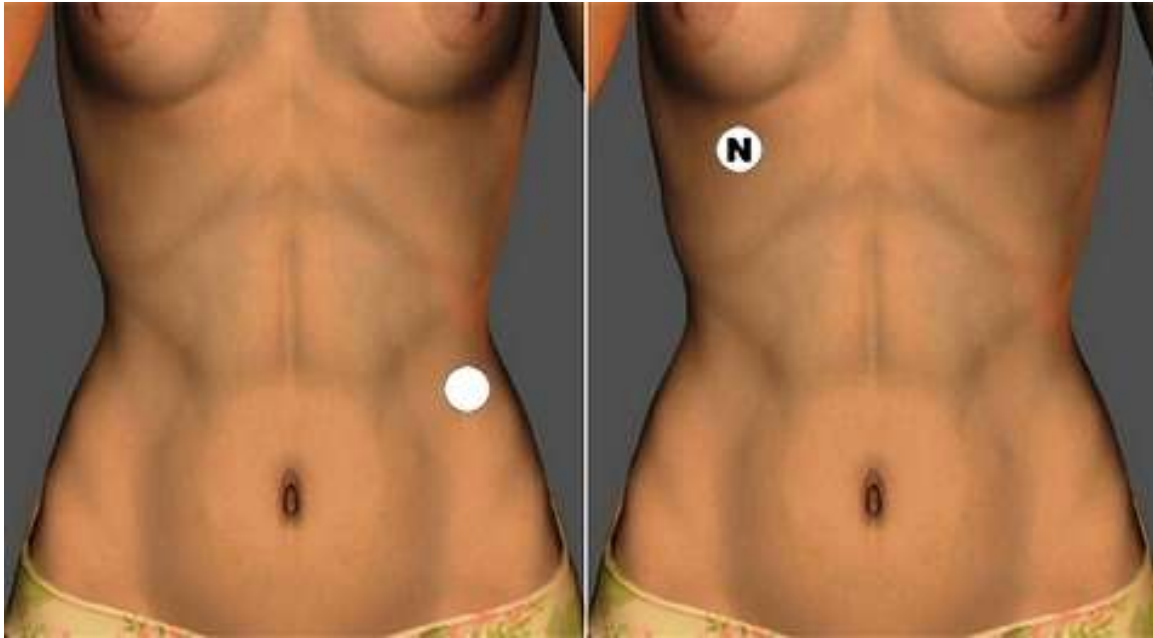


## 114 HIGADO – HIGADO

- Tóxica. Hepatitis C.
- Es tóxica, no es ni bacteria ni viral, se da por ingestión de grasas amarillas y aceites crudos (como en tamales) como margarina, manteca vegetal o por muchas medicinas alopáticas.



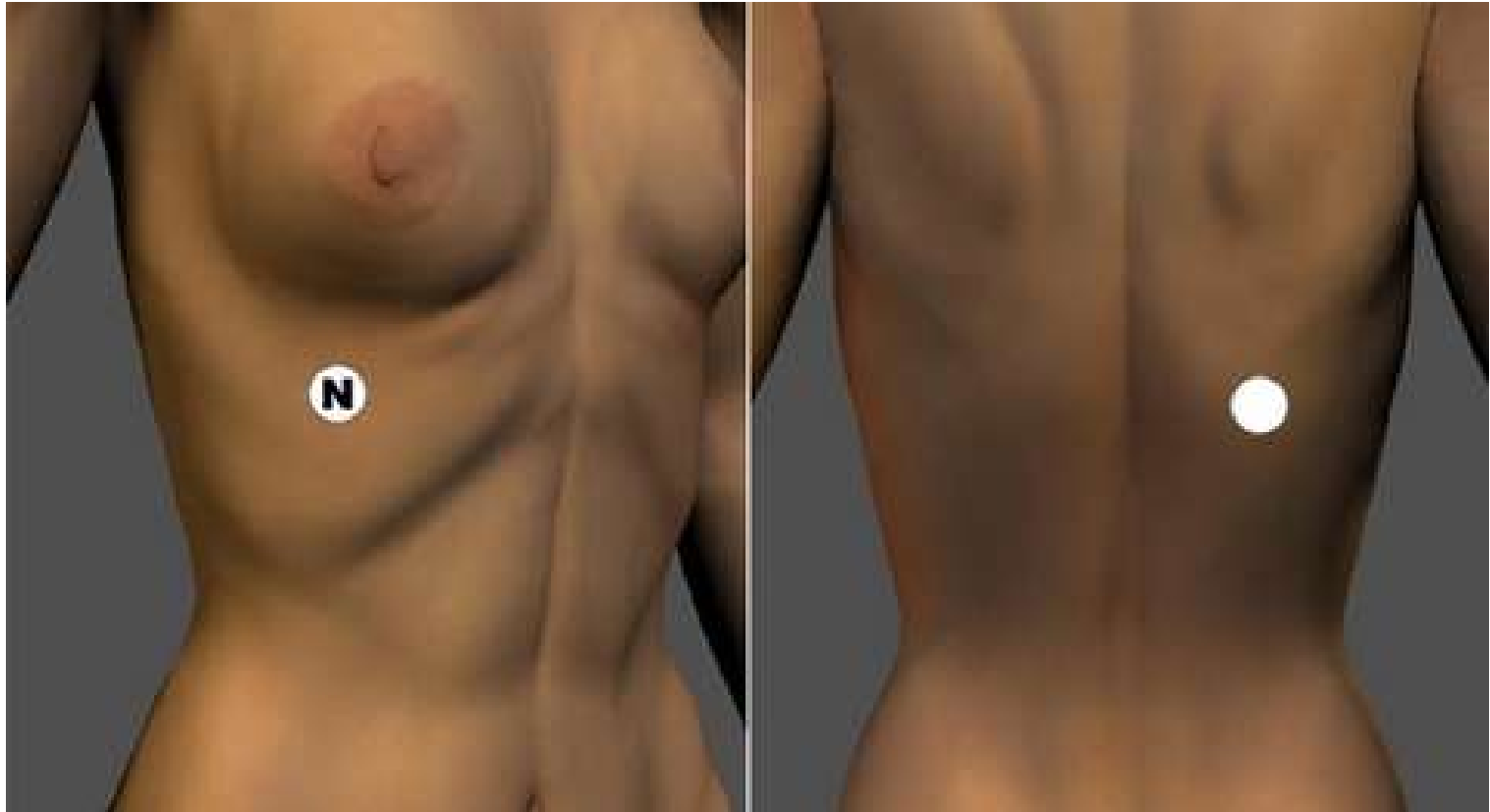
- **H 14:** Eructos, náuseas, vómito asociado con presión en el epigastrio, hepatopatía, vértigo, dismenorrea, problemas con la lactancia.
- **H 13:** dolor en la región lateral del abdomen, colecistitis, mala digestión, dolor en el seno, peritonitis.



## 115 HIGADO – COLA DE PANCREAS

- *Chlostridium botulinum*
- Bacteria
- Eevenenamiento causado por la ingestión de alimentos procesados y/o enlatados inadecuadamente.

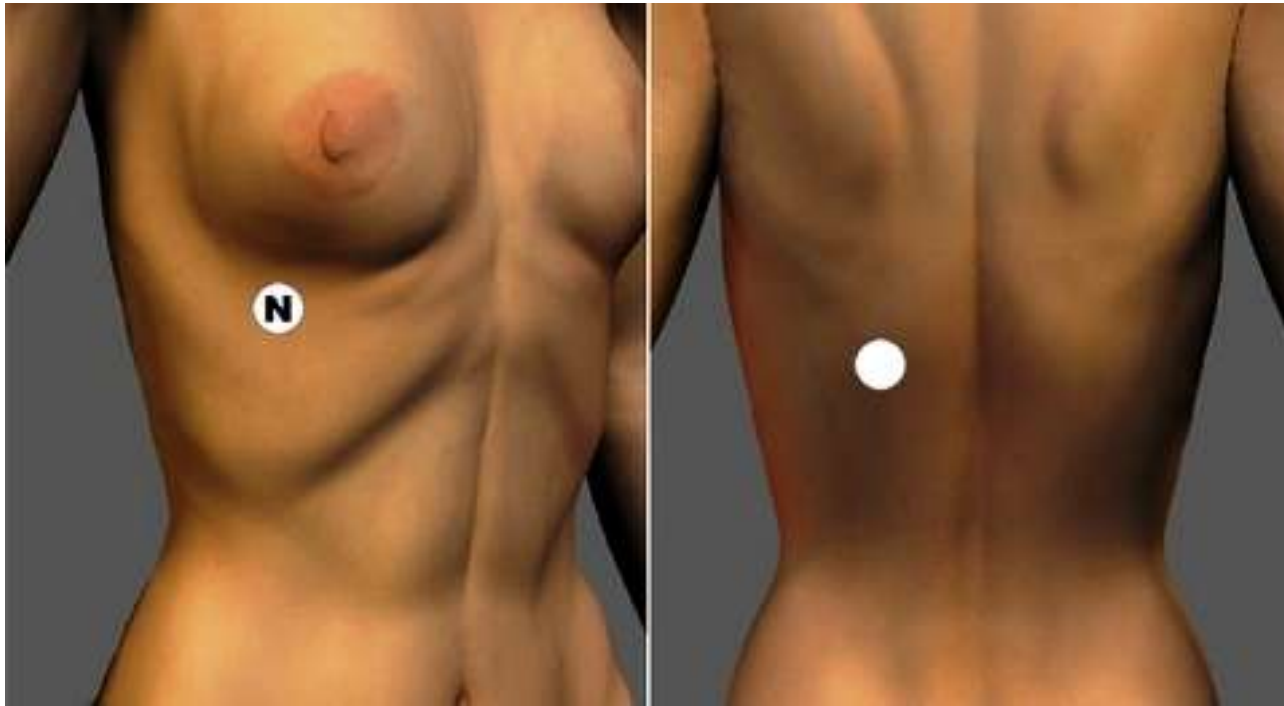
- **H 14:** Eructos, náuseas, vómito asociado con presión en el epigastrio, hepatopatía, vértigo, dismenorrea, problemas con la lactancia.
- **BP 15:** Influenza, espasmo de los miembros, parasitosis, diarrea crónica.



116 HIGADO – RIÑÓN DERECHO

**Cirrosis hepática**

- **H 14:** Eructos, náuseas, vómito asociado con presión en el epigastrio, hepatopatía, vértigo, dismenorrea, problemas con la lactancia.
- **V 52:** Disfunciones del S. urogenital, miogelosis local, trastornos psicósomáticos del riñón (ansiedad: existencial, sexual).



## 117 HIGADO – RIÑÓN IZQUIERDO

- Ameba hepática.
- **Sucede cuando la ameba se pasa del píloro al hígado causando un absceso: es común.**

- **H 14:** Eructos, náuseas, vómito asociado con presión en el epigastrio, hepatopatía, vértigo, dismenorrea, problemas con la lactancia.
- **V 52:** Disfunciones del S. urogenital, miogelosis local, trastornos psicósomáticos del riñón (ansiedad: existencial, sexual).

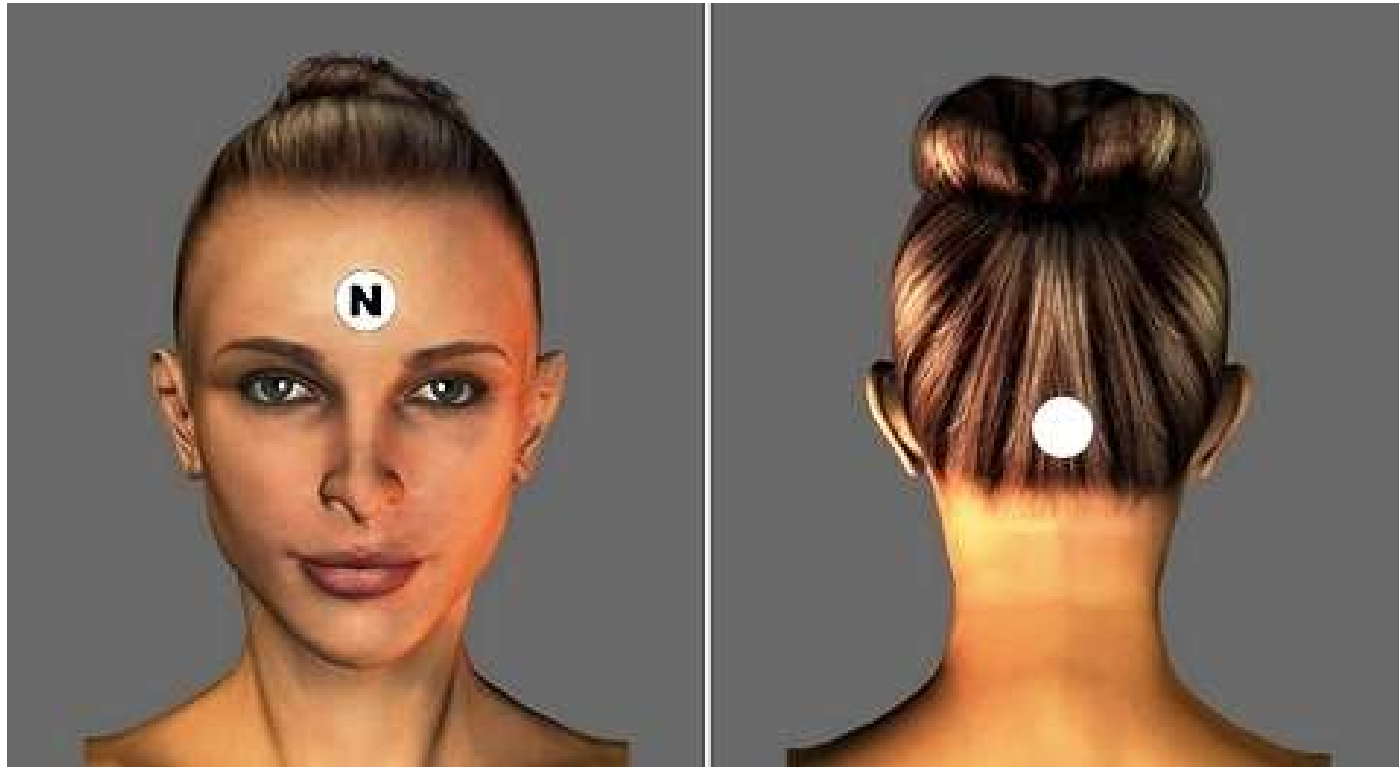


## 118 HIPOFISIS – OVARIO

Amenorrea. Dismenorrea y disfunción ovárica (cuando no hay suficiente estimulación de la hipófisis), poliquísticos, trastornos menstruales.




- **BG 24:** Cefaleas posteriores y frontales, desasosiego.
- **E 30 :** Todas las afecciones genitales y lumbares en ambos sexos.



## 119 HIPOFISIS – BULBO

- Diabetes insípida
- **Enfermedad del metabolismo y de la sed**

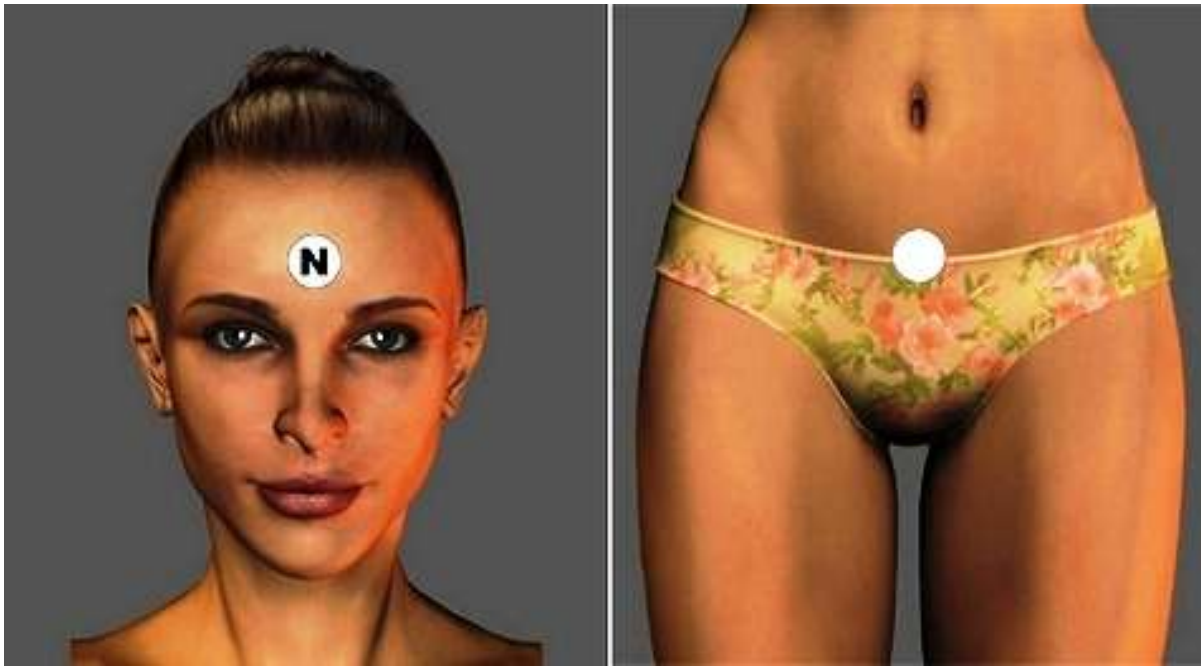
- **BG 24:** Cefaleas posteriores y frontales, desasosiego.
- **BG 15:** epilepsia, habla alterada, cefalea posterior, vértigo.



## 120 HIPOFISIS – HIPOFISIS

- Disfunción glandular, hipófisis.
- **Galactorrea, diabetes insípida, armoniza la glándula del hipotálamo anterior.**

- **BG 24:** Cefaleas posteriores y frontales, desasosiego.



## 121 HIPOFISIS – VEJIGA

- Dengue
- Dolores en articulaciones, como gripa con moco, baja el nivel de interferón.

- **BG 24:** Cefaleas posteriores y frontales, desasosiego.
- **BC 3:** Disfunciones de la vejiga, disfunciones de los genitales, disfunciones sexuales.

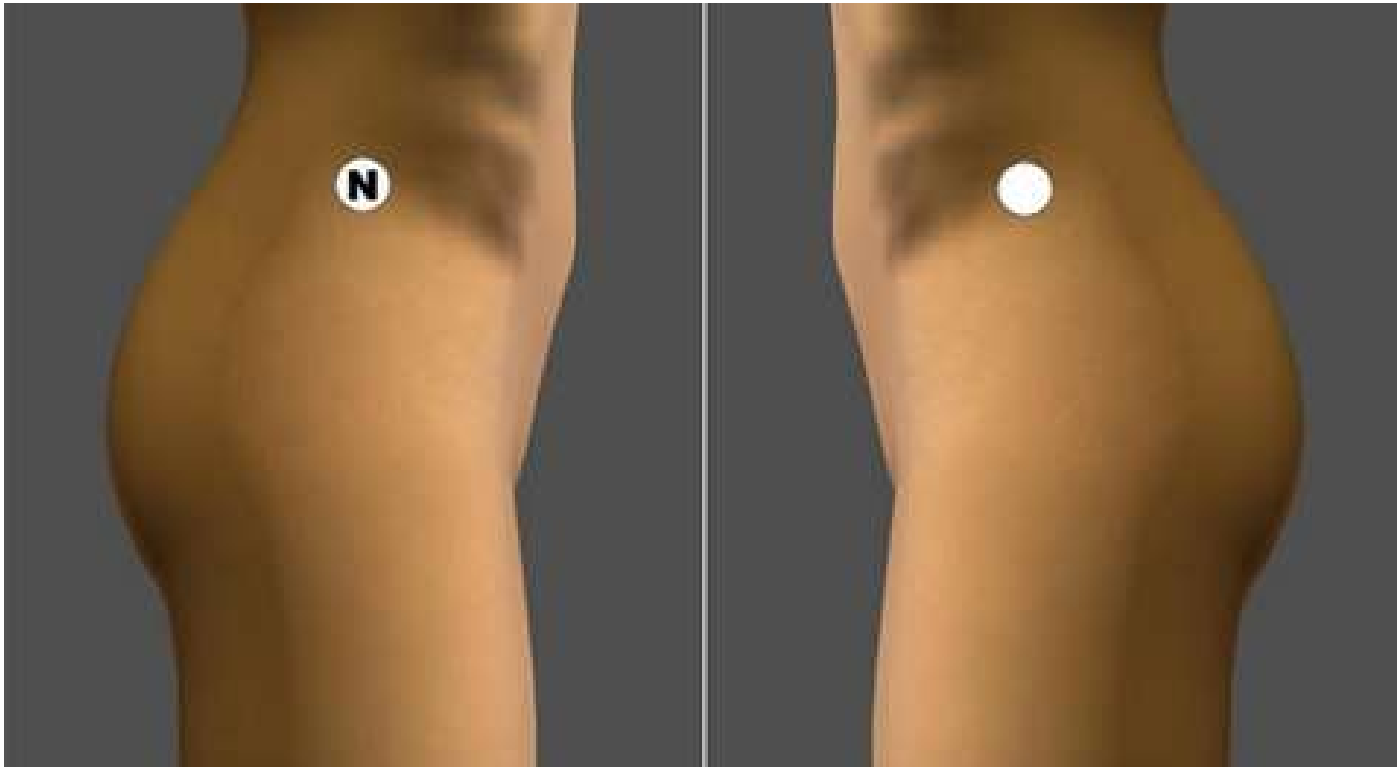


## 122 HUMERO – HUMERO

- Enterobáctér neumoniae
- Bacteria
- **Problemas respiratorios, se trasmite por perros y gatos.**




**TC 12:** Dolores de cabeza, neuralgia occipital, adenitis cervical, parálisis del cuello, epilepsia, artritis articular deformante.



123 ILIACO – ILIACO

**Disfunción intestino, estreñimiento. Sobrepeso por mala digestión, várices**

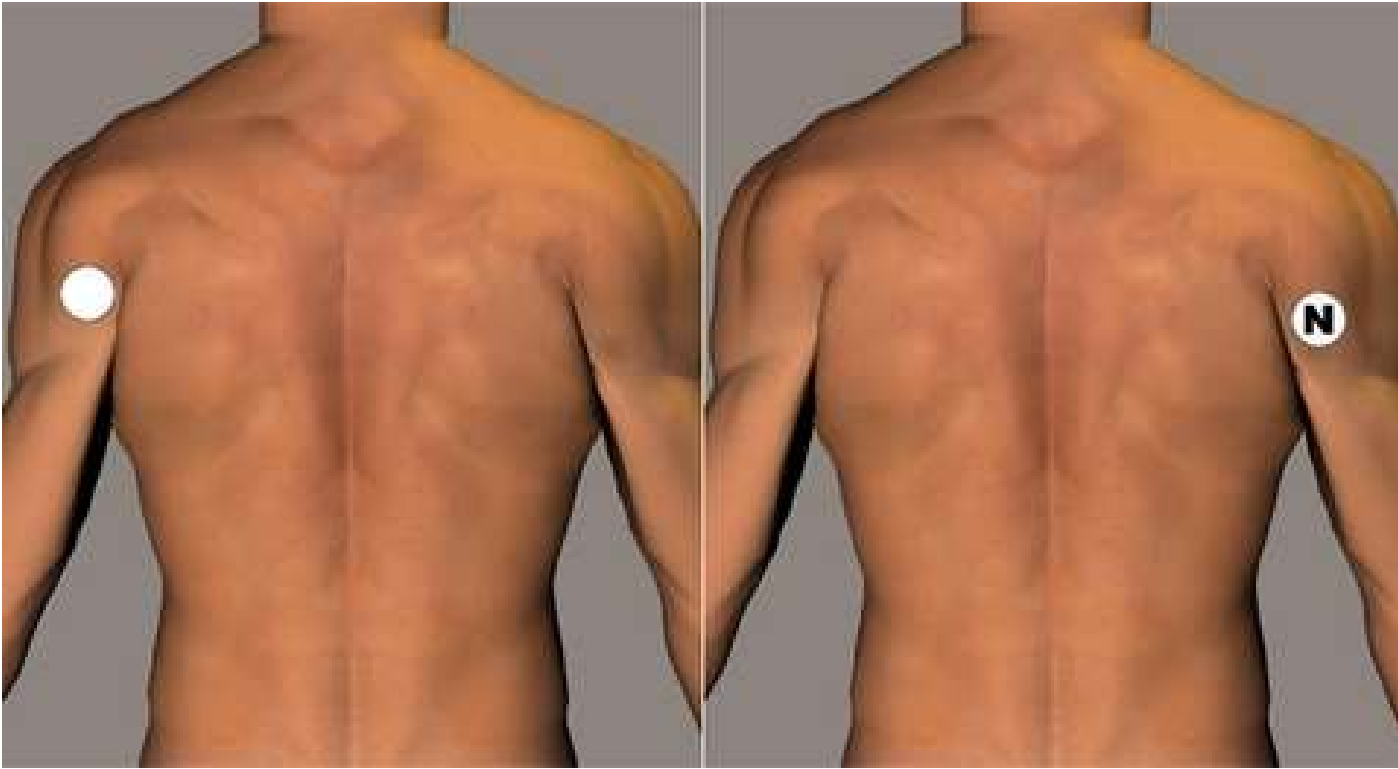
**VB 29:** Dolor en la región lumbar, espasmo del abdomen inferior, orquitis, nefritis, inflamación del ciego, metritis, leucorrea.



## 124 INDICE – INDICE

- Escherichia coli atípica
- Bacteria
- Diarrea infecciosa.

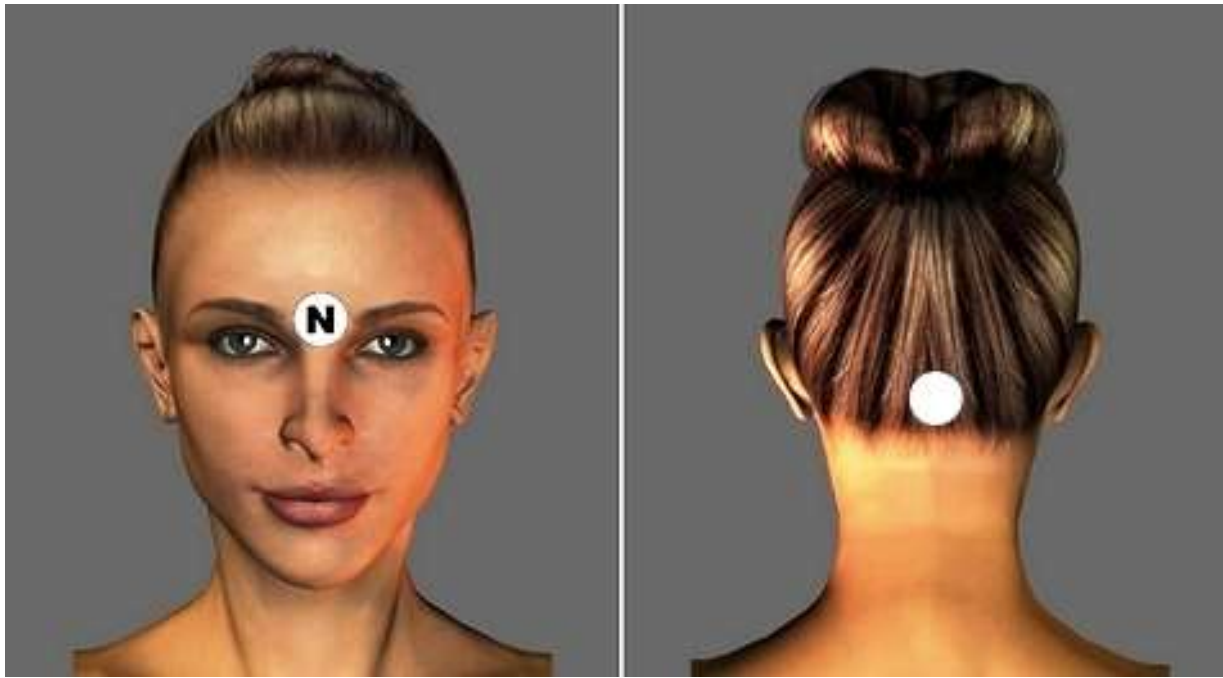
**IG 1:** Pleuresía (inflamación de la pleura del pulmón),  
enfermedades dolorosas o inflamatorias de la boca y garganta.  
Punto maestro para tratar dolor de dientes.



125 INFRA AXILAR – INFRA AXILAR

**Pleuritis viral**

**TC 13:** espasmo y parálisis de la escápula y el brazo,  
inflamación de la nuca.

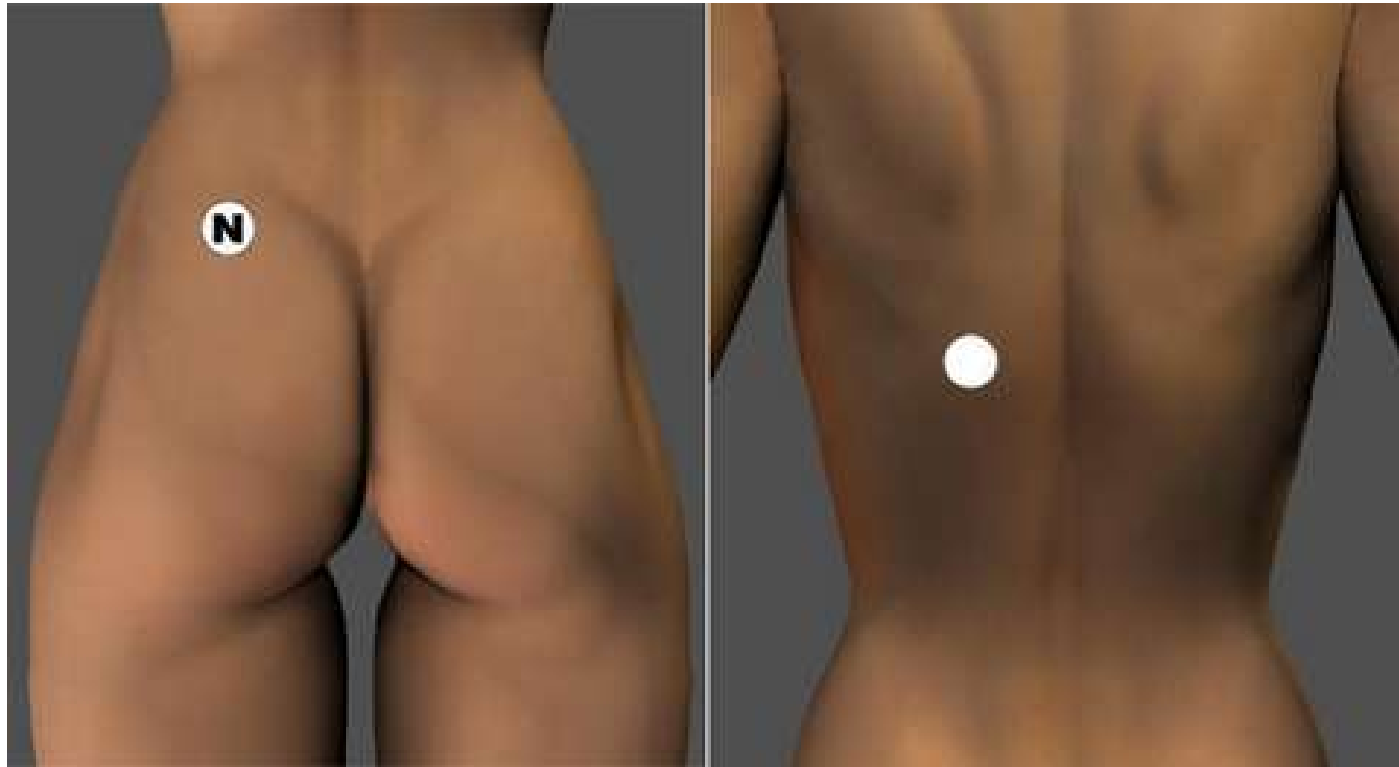


## 126 INTERCILIAR – BULBO

- Carácter
- (David)
- **Es el carácter, si hay un trauma relacionado al carácter, aquí se puede corregir.**



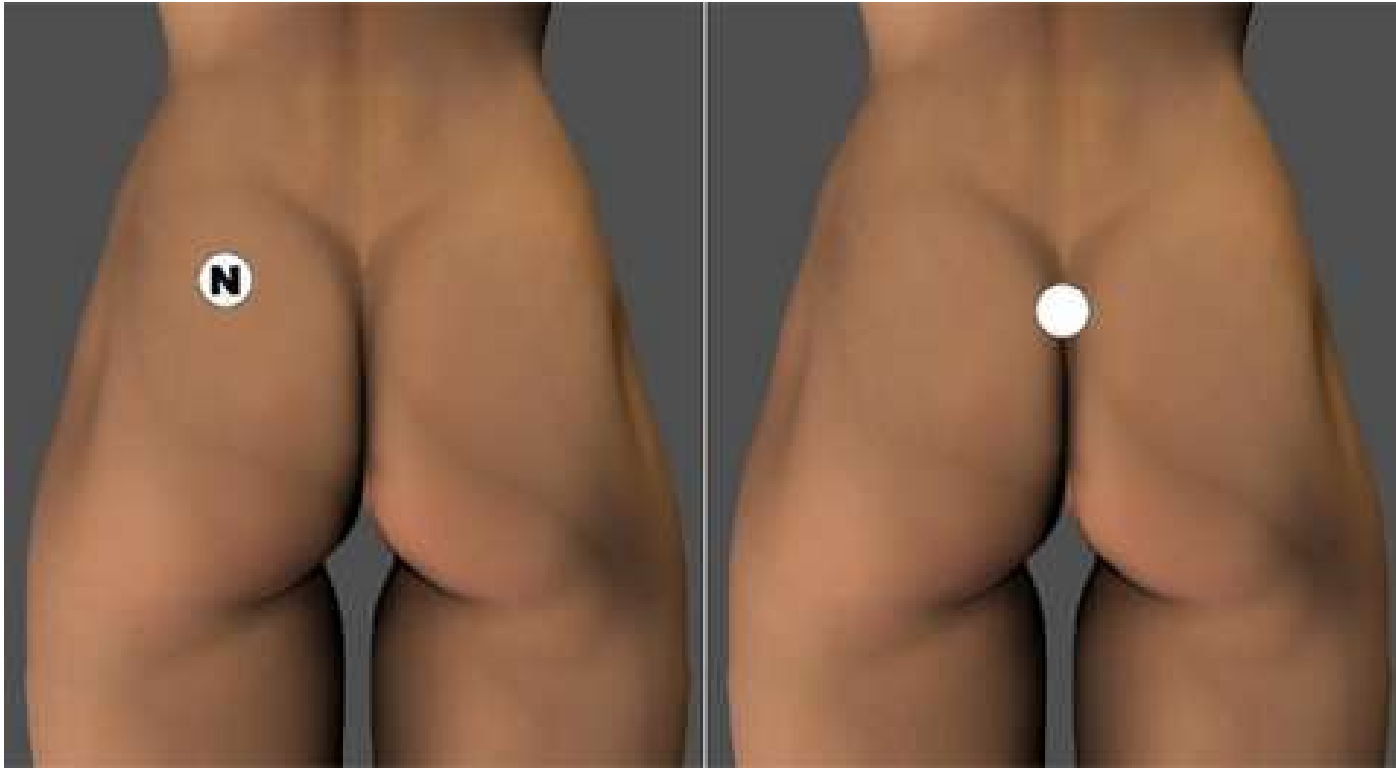
- **BG 24:** Cefaleas posteriores y frontales, desasosiego.
- **BG 15:** epilepsia, habla alterada, cefalea posterior, vértigo.



## 127 INTERILIACO – RIÑON

Reservorio de parásitos

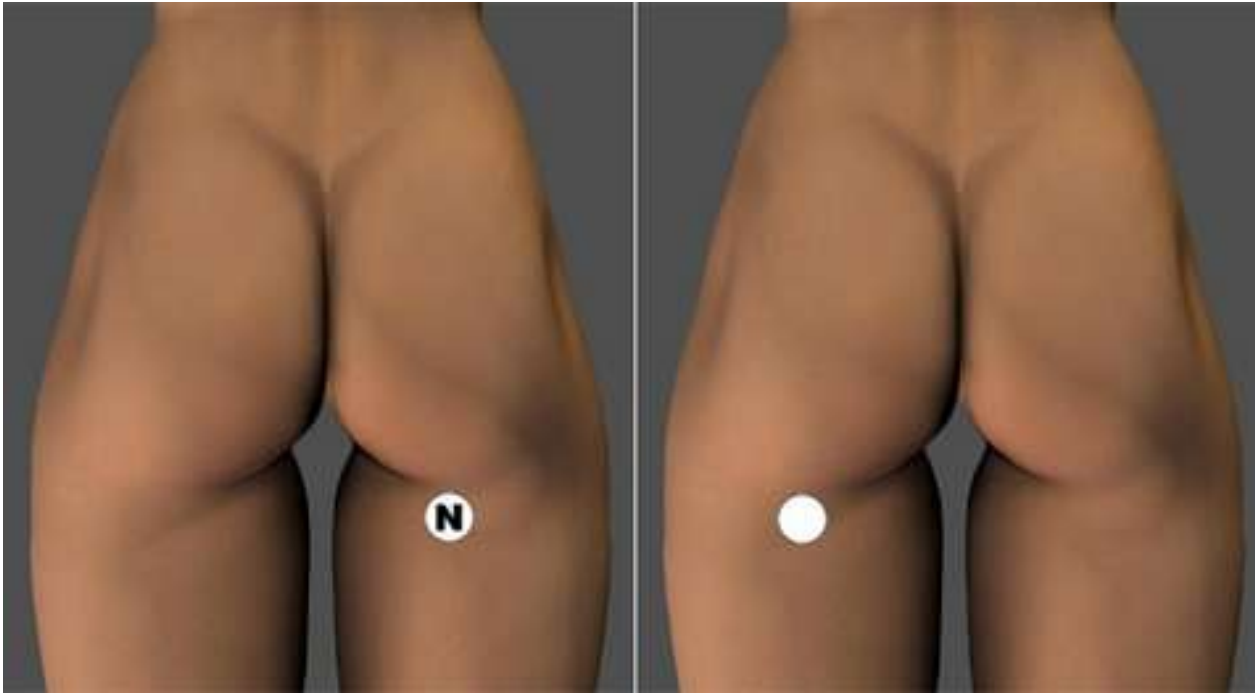
- **V 53:** espasmo de la espalda o flancos, neuralgia poplítea, espasmo del tobillo, espasmo del abdomen inferior, epilepsia, fiebre
- **V 52:** Disfunciones del S. urogenital, miogelosis local, trastornos psicósomáticos del riñón (ansiedad: existencial, sexual).



128 INTERCILIAR – SACRO

**Reservorio**


- **V 53:** espasmo de la espalda o flancos, neuralgia poplítea, espasmo del tobillo, espasmo del abdomen inferior, epilepsia, fiebre.
- **BG 2:** Hemorroides, dolor en las regiones coccígeas y sacras. Neurología lumbar, blenorragia crónica, epilepsia, espermatorrea, la disfunción eréctil.



129 ISQUION – ISQUION

**Oncocercosis.** Infestación parasitaria ocasiona lesiones potencialmente severas en la piel y los ojos, llegando a ocasionar ceguera.

**V 36:** Dolor en la región lumbar y las nalgas con irradiación hacia la pierna (lumbago-ciática), hemorroides, dolor en el muslo y en la parte trasera de la rodilla.

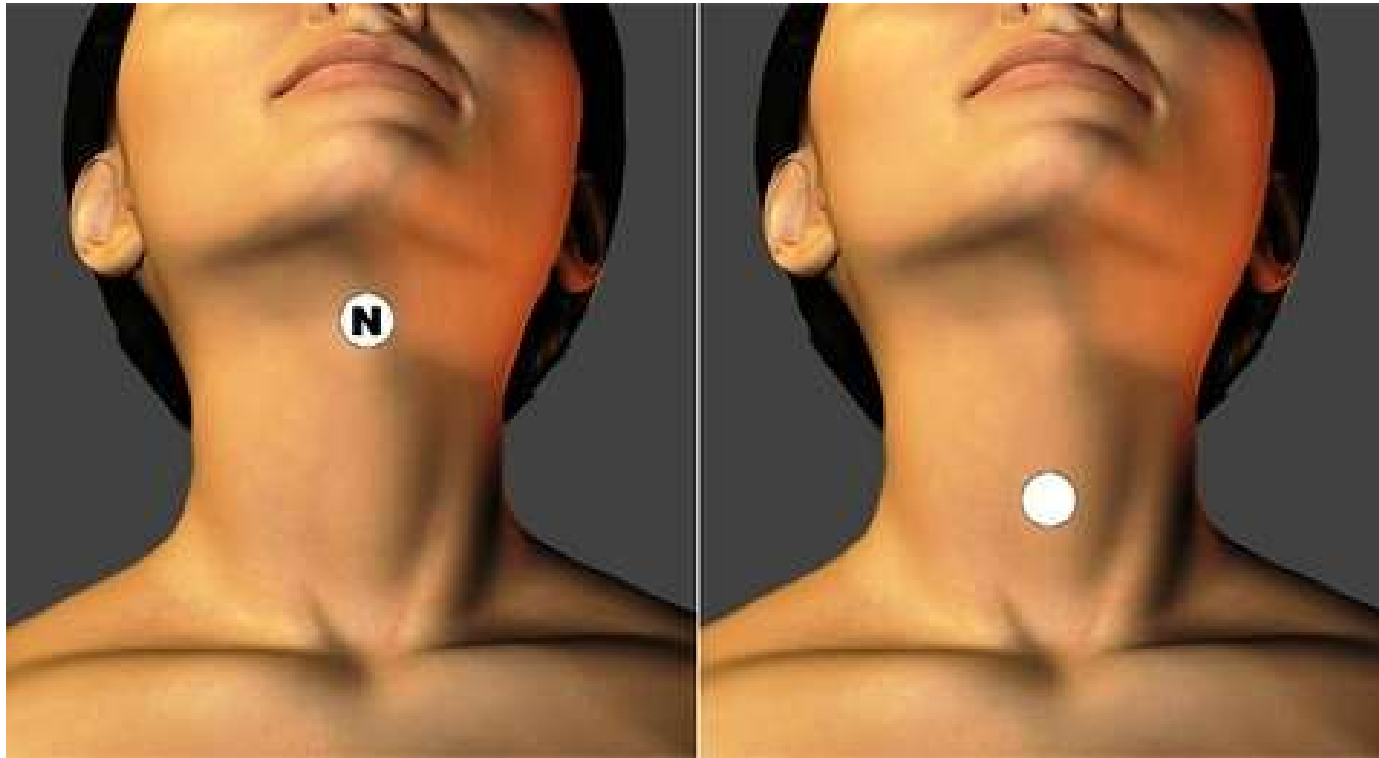


## 130 LACRIMAL – LACRIMAL

- Hemophilus influenzae
- Bacteria
- **Rinitis, laringitis**



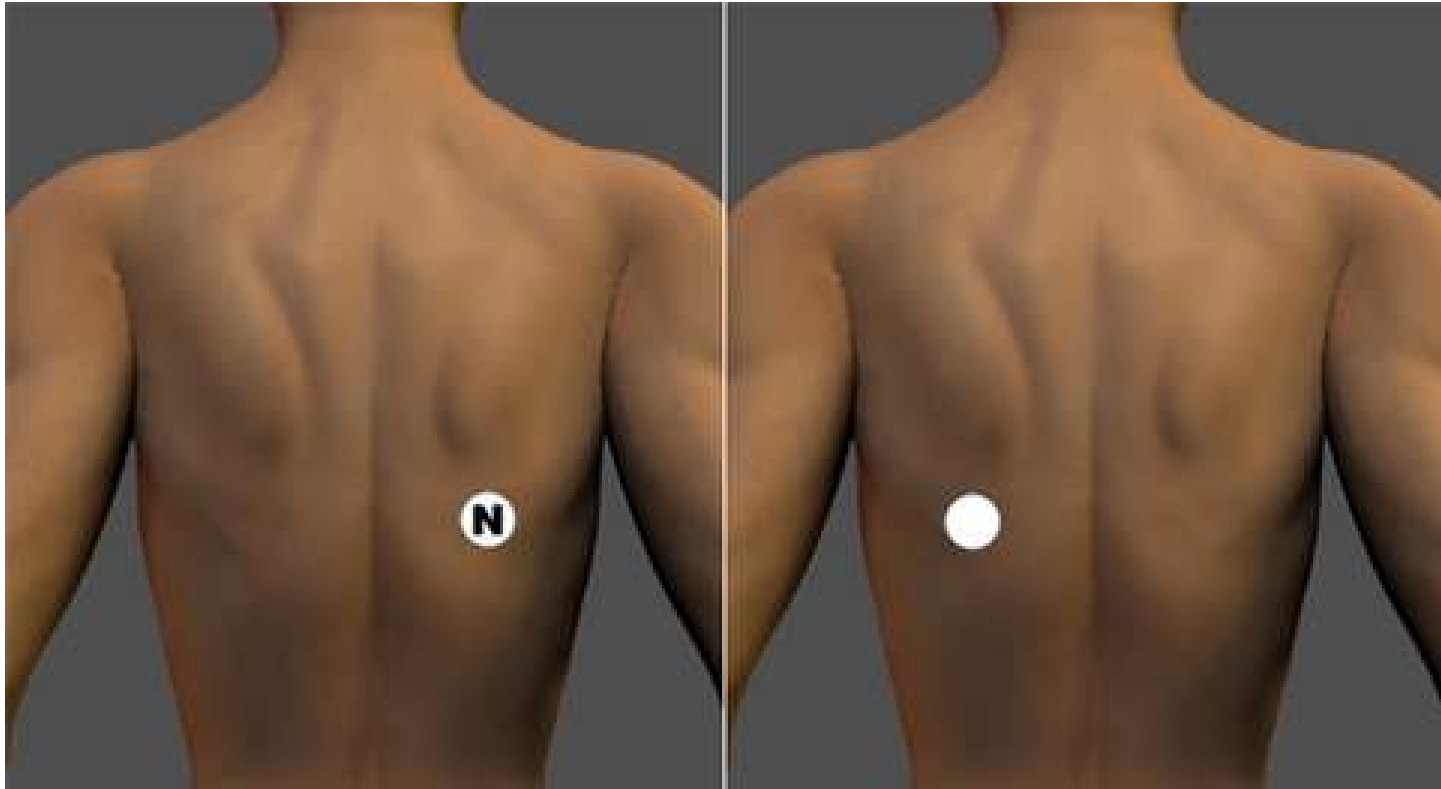
**EXCC-3:** Cefaleas frontales y posteriores, enfermedades de los ojos, nariz y senos paranasales.



## 131 LARINGE – LARINGE

- Bacilo pertusis
- Tos crónica mientras está el bacilo, problemas respiratorios

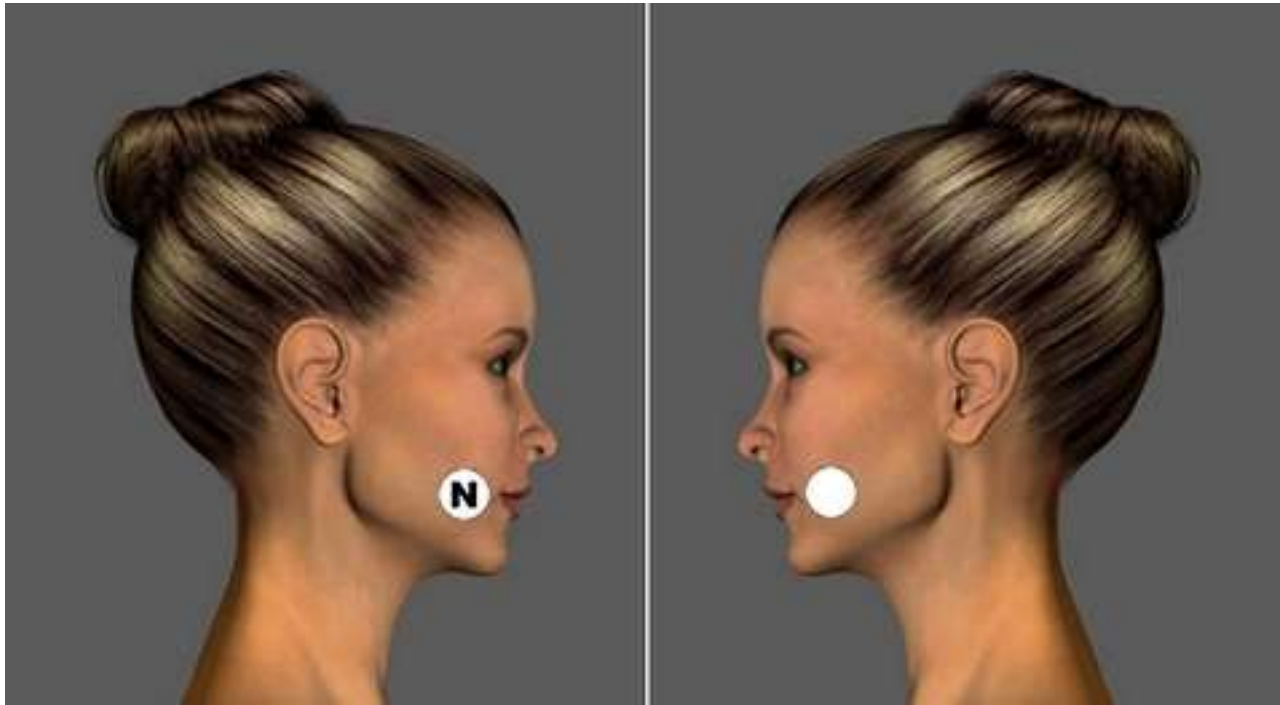
**BC 23:** Trastornos el habla, dolor miofascial crónico, disfagia, hipersalivación, bronquitis, faringitis, vómitos.



132 LATISIMUS – LATISIMUS

*Yersinia pneumoniae*

- **V 47:** Disfunciones del s. gastrointestinal, disfunciones ginecológicas (dismenorrea), trastornos del s. respiratorio, trastornos psicósomáticos del hígado (enojo, cólera, agresión), miogelosis local.

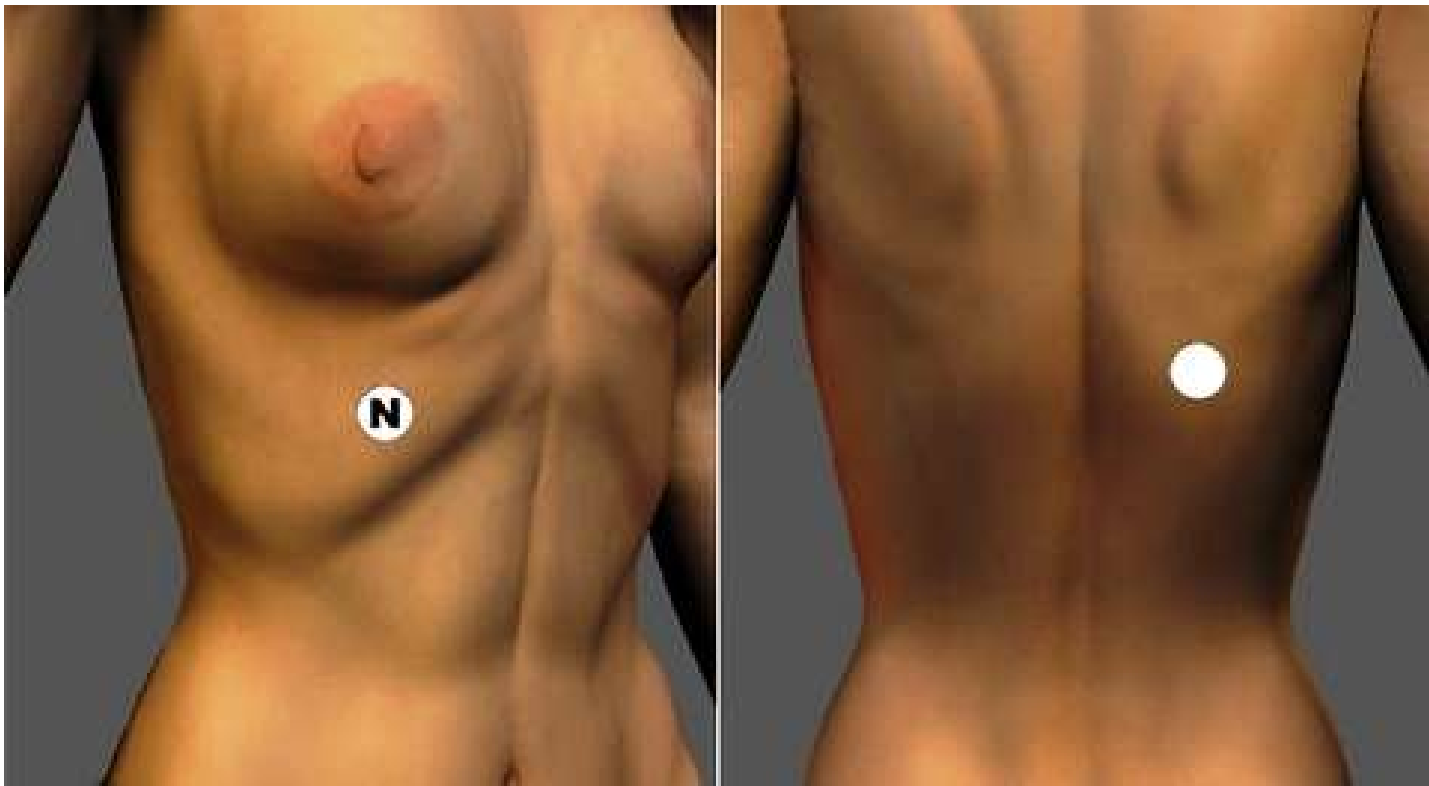


## 133 LENGUA – LENGUA

Escabiosis o sama. Problemas cutáneos tipo dermatitis, causa la alopecia ariata (se cae el pelo por mechones), se trasmite por el pelo de animales al asociarse con otro da falso cáncer de lengua o laringe

- **E 6:** parálisis facial, neuralgia del trigémino, inflamación de la cavidad oral. Erupciones periorales de la piel.

De acuerdo con la MTC expulsa sustancias tóxicas y abre la boca.



## 134 LIGAMENTO HEPATICO – RIÑÓN DERECHO

**Adenovirus. Virus. Fiebre, distensión de abdomen, inflamación ganglionar y glandular. Falso “VIH”.**



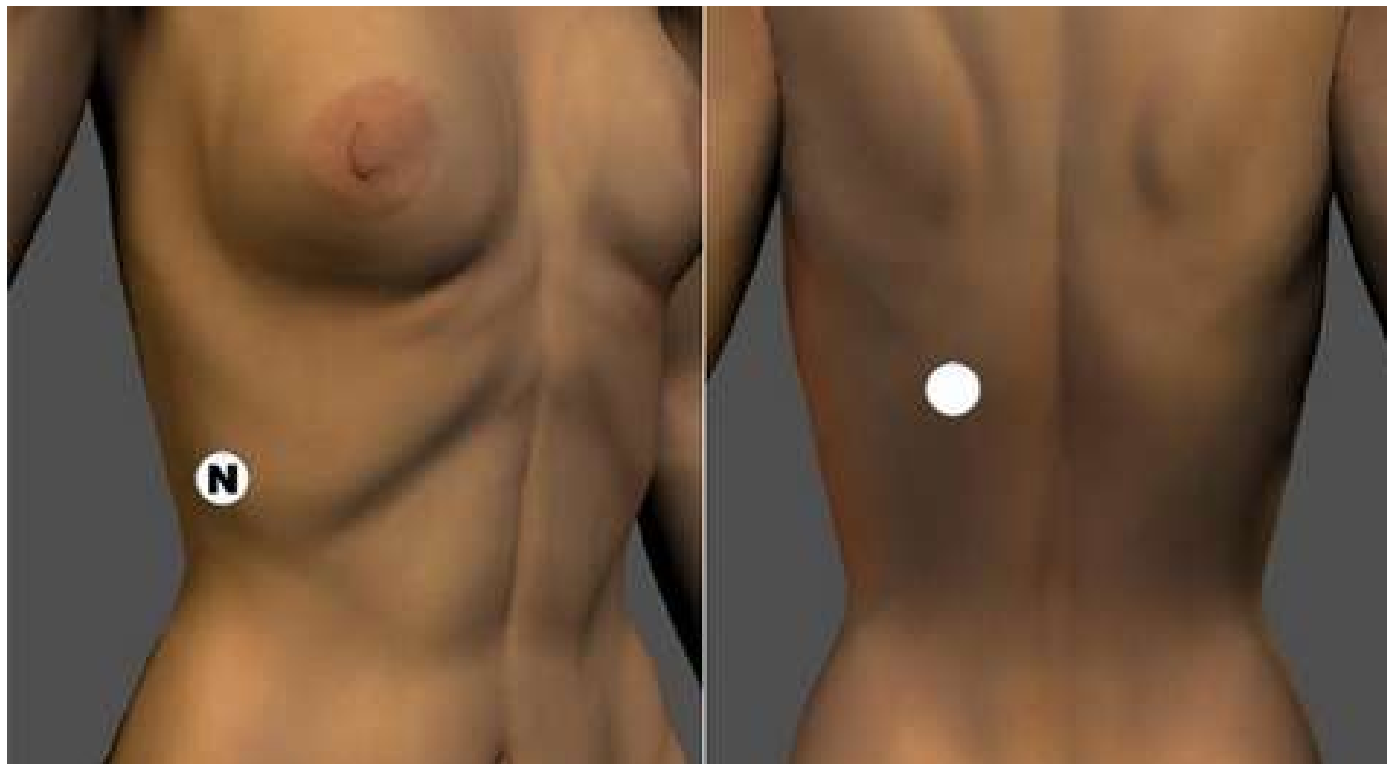
- **H 14:** Eructos, náuseas, vómito asociado con presión en el epigastrio, hepatopatía, vértigo, dismenorrea, problemas con la lactancia.
- **V 52:** Disfunciones del S. urogenital, miogelosis local, trastornos psicósomáticos del riñón (ansiedad: existencial, sexual).



135 LIGAMENTO INTERNO ABAJO ROTULA – MALEOLO

**Disfunción hígado**

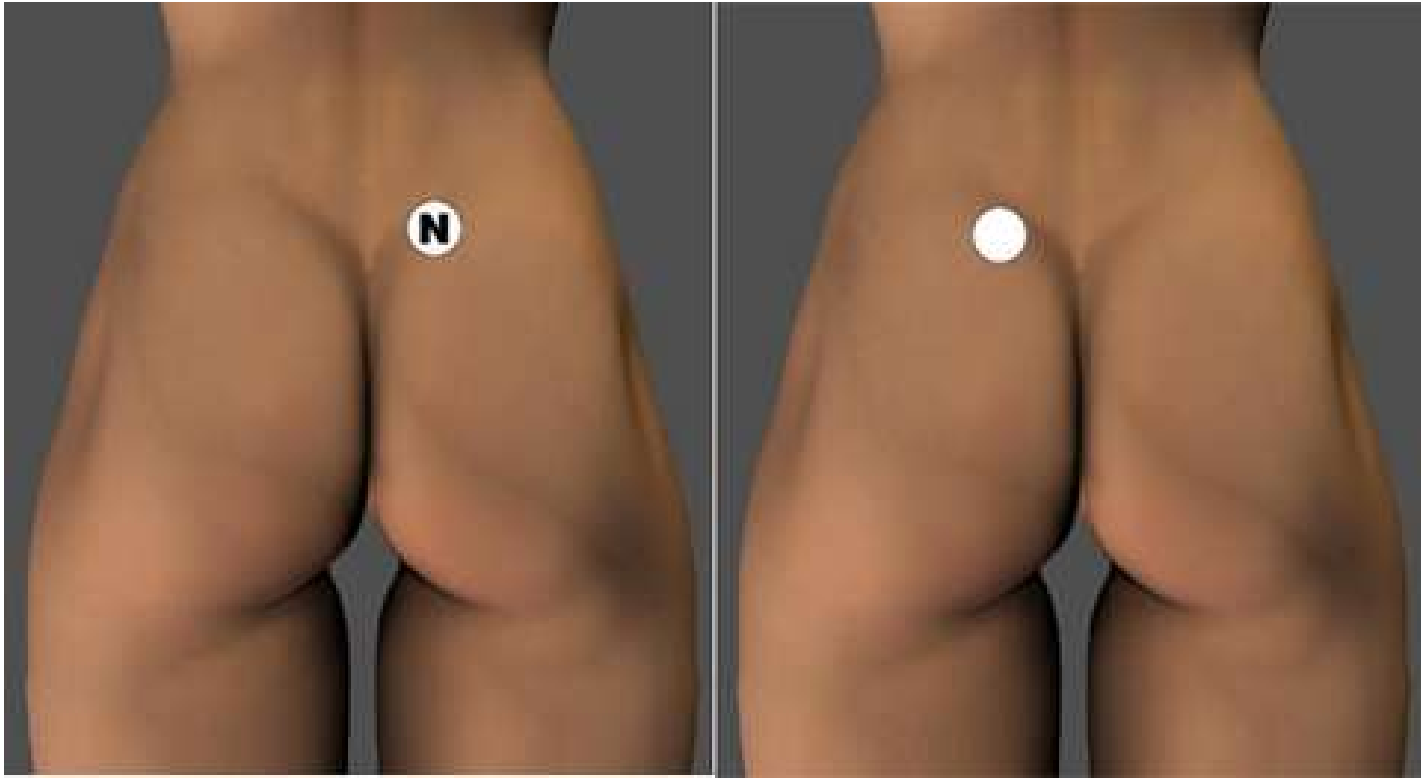
- **V 39:** dolor en la parte de atrás de la rodilla, trastornos de la micción.
- **R 3:** alteraciones dolorosas crónicas de la región lumbar, pleuritis, estomatitis, tos, anorexia, constipación, espasmo uterino.



136 LOBULO POSTERIOR HIGADO – RIÑON

**Desintoxicación de toxinas**

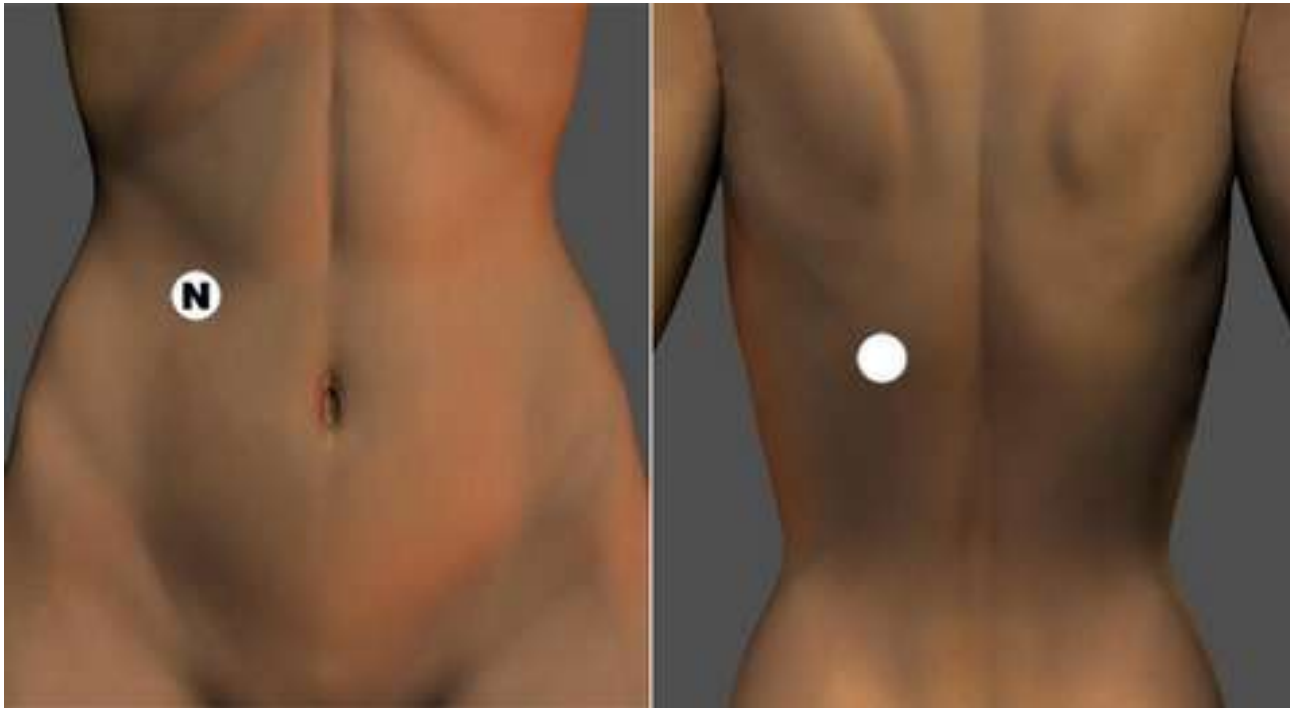
- **H 13:** Alteraciones dolorosas del abdomen (parte lateral) asociadas a flatulencias, indigestión con heces suaves y diarrea.
- **V 52:** Disfunciones del S. urogenital, miogelosis local, trastornos psicósomáticos del riñón (ansiedad: existencial, sexual).



137 LUMBAR 4 – LUMBAR 4

*Nisseria gonorrhoeae*

**V 53:** miogelosis local, trastornos de la micción, dolor en la región lumbar.



138 LUNAR – RIÑON

Hanta



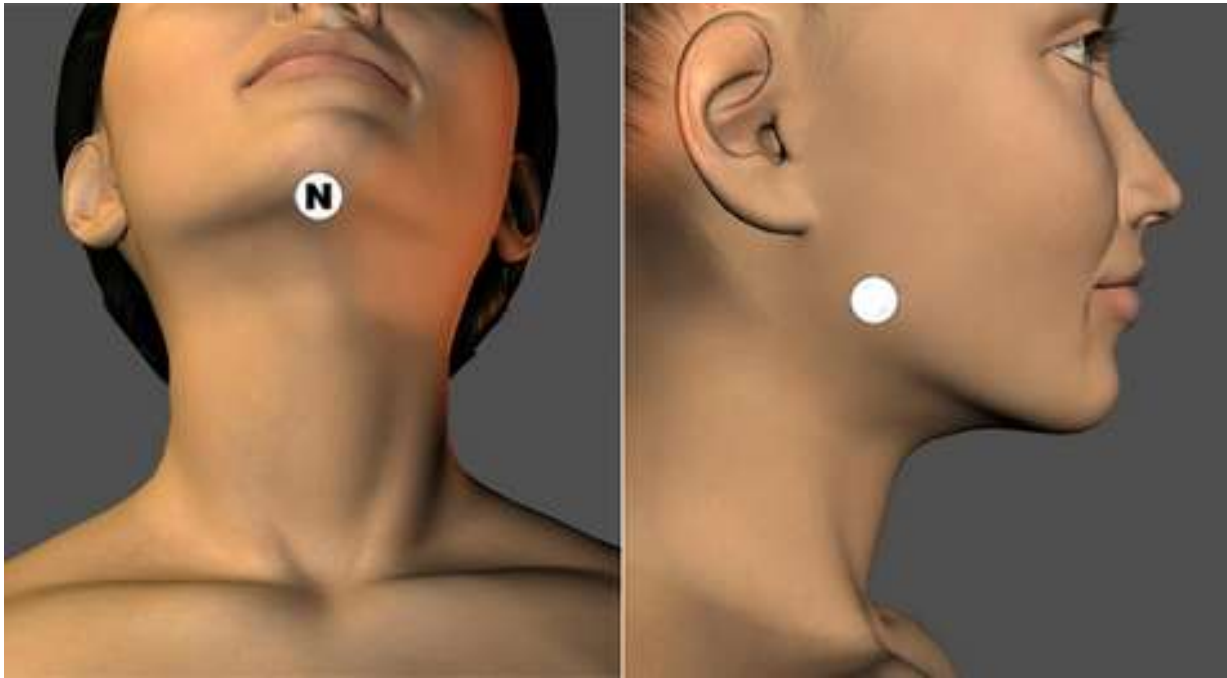
- **E 24:** Trastornos dolorosos del sistema gastrointestinal.
- **V 52:** Disfunciones del S. urogenital, miogelosis local, trastornos psicósomáticos del riñón (ansiedad: existencial, sexual).



139 MALAR – MALAR

- Enterovirus
- **Dolor de cabeza, mareo, diarrea, se confunde con “VIH”**

- **E 2:** Enfermedades de la nariz y senos paranasales, enfermedades del ojo y otros órganos sensoriales, prurito en el ojo, leucoma, dolores de cabeza, vértigo, catarro nasal.



## 140 MANDIBULA – MANDIBULA

- Neisseria gonorrhoeae
- Bacteria
- **Gingivitis, Gonorrhoea**

- **BC 23:** Trastornos el habla, dolor miofascial crónico, disfagia, hipersalivación, bronquitis, faringitis, vómitos.
- **E 5:** Dolor miofascial crónico de la cara, dolor de dientes en la mandíbula inferior, parálisis facial.